druk nr 595

Prudnik



INFORMACJA O REALIZACJI ZADAŃ OŚWIATOWYCH W GMINIE PRUDNIK W ROKU SZKOLNYM 2025/2026

Prudnik

Informacja o realizacji zadań oświatowych w Gminie Prudnik w roku szkolnym 2025/2026

Spis treści:

I. Wstęp
- 1.1. Podstawa prawna realizowanych zadań oświatowych w Gminie Prudnik.
- 1.2. Placówki oświatowe publiczne prowadzone przez Gminę Prudnik.
- 1.3. Placówki oświatowe, dla których organem rejestrującym/dotującym jest Gmina Prudnik.

II. Podstawowe informacje o liczbie wychowanków w przedszkolach oraz uczniów w szkołach podstawowych prowadzonych przez Gminę Prudnik.
- 2.1. Liczba uczniów w szkołach podstawowych Gminy Prudnik.
- 2.2. Liczba wychowanków w przedszkolach Gminy Prudnik.

III. Kształcenie uczniów/wychowanków ze specjalnymi potrzebami edukacyjnymi.
- 3.1. Szkoły podstawowe w Gminie Prudnik.
- 3.2. Przedszkola w Gminie Prudnik.
- 3.3. Wydatki na kształcenie specjalne w placówkach oświatowych.
- 3.4. Nauczanie indywidualne.
- 3.5. Wczesne wspomaganie rozwoju.
- 3.6. Klasy/oddziały integracyjne.

IV. Struktura zatrudnienia nauczycieli w placówkach oświatowych Gminy Prudnik w roku szkolnym 2025/2026.

V. Awans zawodowy na stopień nauczyciela mianowanego.

VI. Doskonalenie zawodowe nauczycieli.

VII. Wyniki egzaminu ósmoklasisty.

VIII. Konkursy przedmiotowe.

IX. Młodociani pracownicy.

X. Zadania remontowe w poszczególnych jednostkach oświatowych Gminy Prudnik.

XI. Realizowane programy i projekty, uzyskane dotacje celowe.

XII. Dowóz uczniów.

XIII. Dożywianie uczniów w stołówkach szkolnych i przedszkolnych.

XIV. Placówki wychowania pozaszkolnego.

XV. Finanse jednostek oświatowych – potrzeby oświatowe.
- 15.1. Subwencja oświatowa/potrzeby oświatowe 2021-2025.
- 15.2. Dochody i wydatki placówek oświatowych.
- 15.3. Wynagrodzenia pracowników pedagogicznych i niepedagogicznych.

XVI. Koszt utrzymania jednostek w przeliczeniu na ucznia/wychowanka.

XVII. Nadzór pedagogiczny w jednostkach oświatowych Gminy Prudnik w roku szkolnym 2025/2026.

Prudnik

I. Wstęp

Informacja o stanie realizacji zadań oświatowych Gminy Prudnik jest sprawozdaniem z działalności placówek oświatowych oraz działań podejmowanych przez organ prowadzący w roku szkolnym 2025/2026.

Obowiązek sporządzenia i przedłożenia informacji wynika ustawy z dnia 14 grudnia 2026 r. Prawo Oświatowe, na mocy której:

„Organ wykonawczy jednostki samorządu terytorialnego, w terminie do dnia 31 października, przedstawia organowi stanowiącemu jednostki samorządu terytorialnego, informację o stanie realizacji zadań oświatowych tej jednostki za poprzedni rok szkolny, w tym o wynikach:

1) egzaminu ósmoklasisty, egzaminu maturalnego i egzaminu zawodowego, z uwzględnieniem działań podejmowanych przez szkoły nakierowanych na kształcenie uczniów ze specjalnymi potrzebami edukacyjnymi, w szkołach tych typów, których prowadzenie należy do zadań własnych jednostki samorządu terytorialnego;

2) nadzoru pedagogicznego sprawowanego przez kuratora oświaty lub właściwego ministra w szkołach i placówkach tych typów i rodzajów, których prowadzenie należy do zadań własnych jednostki samorządu terytorialnego".

Gmina Prudnik, jako organ prowadzący, zobowiązany jest do realizacji zadań oświatowych, określonych w art. 10 ust. 1 ustawy z dnia 14 grudnia 2016 r. Prawo Oświatowe (Dz. U. z 2026r. poz. 820), do których należy w szczególności:

1) zapewnienie warunków działania szkoły lub placówki, w tym bezpiecznych i higienicznych warunków nauki, wychowania i opieki,

2) zapewnienie warunków umożliwiających stosowanie specjalnej organizacji nauki i metod pracy dla dzieci i młodzieży objętych kształceniem specjalnym,

3) wykonywanie remontów obiektów szkolnych oraz zadań inwestycyjnych w tym zakresie,

4) zapewnienie obsługi administracyjnej, w tym prawnej, obsługi finansowej i obsługi organizacyjnej szkoły lub placówki,

5) wyposażenie szkoły lub placówki w pomoce dydaktyczne i sprzęt niezbędny do pełnej realizacji programów nauczania, programów wychowawczo-profilaktycznych, przeprowadzania egzaminów oraz wykonywania innych zadań statutowych,

6) wykonywanie czynności w sprawach z zakresu prawa pracy w stosunku do dyrektora szkoły lub placówki,

7) przekazanie do szkół dla dzieci i młodzieży informacji o podmiotach wykonujących działalność leczniczą, udzielających świadczeń zdrowotnych w zakresie leczenia stomatologicznego dla dzieci i młodzieży, finansowanych ze środków publicznych".

1.1. Podstawa prawna realizowanych zadań oświatowych w Gminie Prudnik:

- Ustawa z dnia 8 marca 1990 r. o samorządzie gminnym ,
- Ustawa z dnia 7 września 1991 r. o systemie oświaty,
- Ustawa z dnia 14 grudnia 2016 r. Prawo oświatowe,
- Ustawa z 26 stycznia 1982 r. Karta Nauczyciela,
- Ustawa z dnia 27 października 2017 r. o finansowaniu zadań oświatowych.

1.2. Placówki oświatowe publiczne prowadzone przez Gminę Prudnik:

Gmina Prudnik jest organem prowadzącym dla niżej wymienionych jednostek:

1) Zespół Szkolno-Przedszkolny nr 1 w Prudniku:
   - Publiczna Szkoła Podstawowa nr 1 im. Bohaterów Westerplatte w Prudniku,
   - Publiczne Przedszkole nr 6 w Prudniku;
2) Zespół Szkolno-Przedszkolny nr 2 w Prudniku:
   - Publiczna Szkoła Podstawowa nr 3 im. Powstańców Śląskich w Prudniku,
   - Publiczne Przedszkole nr 1 im. Jana Brzechwy w Prudniku,
   - Publiczne Przedszkole nr 4 w Prudniku im. Stanisława Szozdy
3) Zespół Szkół w Prudniku:
   - Publiczna Szkoła Podstawowa nr 4 im. Marii Konopnickiej w Prudniku,
   - Publiczne Przedszkole nr 3 w Prudniku,
   - Publiczne Przedszkole nr 7 w Prudniku;
4) Zespół Szkolno -Przedszkolny w Moszczance:
   - Publiczna Szkoła Podstawowa w Moszczance im. Haliny Semenowicz,
   - Publiczne Przedszkole w Moszczance,
   - Publiczne Przedszkole „Pod Kasztanem" w Łące Prudnickiej;
5) Zespół Szkolno -Przedszkolny w Rudziczce:
   - Publiczna Szkoła Podstawowa w Rudziczce im. Przyjaciół Dzieci,
   - Publiczne Przedszkole w Rudziczce z oddziałami zamiejscowymi w Czyżowicach i Mieszkowicach;
6) Zespół Szkolno-Przedszkolny w Szybowicach:
   - Publiczna Szkoła Podstawowa w Szybowicach im. Orląt Lwowskich,
   - Publiczne Przedszkole w Szybowicach.

Szczegółową organizację nauczania, wychowania i opieki w danym roku szkolnym określa sporządzony przez dyrektora jednostki projekt arkusza organizacji szkoły i przedszkola, zatwierdzony przez Burmistrza Prudnika, po uzyskaniu pozytywnej opinii:
- zakładowych organizacji związkowych: ZNP oraz NSZZ Solidarność Pracowników Oświaty,
- organu sprawującego nadzór pedagogiczny – Kuratorium Oświaty w Opolu.

Organizację roku szkolnego określają aneksy do arkuszy organizacji, które uwzględniają na bieżąco zmiany wynikające, między innymi z ostatecznej rekrutacji uczniów i wychowanków, zwiększeniem liczby godzin dydaktycznych, nowymi orzeczeniami o potrzebie kształcenia specjalnego, nauczaniem indywidualnym, dodatkowym zatrudnieniem nauczycieli na zastępstwo itp.

1.3. Placówki oświatowe, dla których organem rejestrującym/dotującym jest Gmina Prudnik:

1) Szkoła Podstawowa Stowarzyszenia „Złoty Potok" w Łące Prudnickiej,
2) Niepubliczne Przedszkole „Skrzat" w Prudniku.

II. Podstawowe informacje o liczbie wychowanków w przedszkolach oraz uczniów w szkołach podstawowych prowadzonych przez Gminę Prudnik.

2.1. Liczba uczniów w szkołach podstawowych Gminy Prudnik.

Do szkół podstawowych w Gminie Prudnik w roku szkolnym 2025/2026, na podstawie danych z Systemu Informacji Oświatowej (stan na dzień 15 czerwca 2026 r.), uczęszczało ogółem 1670 uczniów w 96 oddziałach.

Dane dotyczące liczby uczniów oraz oddziałów w szkołach podstawowych przedstawia poniższa tabela:

Szkoła podstawowa	liczba:	klasa I	klasa II	klasa III	klasa IV	klasa V	klasa VI	klasa VII	klasa VIII	ogółem w szkole
Publiczna Szkoła Podstawowa nr 1 w Prudniku	uczniów	58	41	46	49	48	50	64	56	**412**
	oddziałów	3	2	2	2	2	2	3	2	**18**
Publiczna Szkoła Podstawowa nr 3 w Prudniku	uczniów	50	46	40	48	54	44	44	73	**399**
	oddziałów	3	3	2	3	3	3	2	4	**23**
Publiczna Szkoła Podstawowa nr 4 w Prudniku	uczniów	63	58	70	62	63	45	61	48	**470**
	oddziałów	3	3	3	3	3	2	3	3	**23**
Publiczna Szkoła Podstawowa w Moszczance	uczniów	10	16	12	9	16	11	16	22	**112**
	oddziałów	1	1	1	1	1	1	1	1	**8**
Publiczna Szkoła Podstawowa w Rudziczce	uczniów	13	11	10	9	19	10	11	17	**100**
	oddziałów	1	1	1	1	1	1	1	1	**8**
Publiczna Szkoła Podstawowa w Szybowicach	uczniów	12	2	10	5	9	7	10	10	**65**
	oddziałów	1	1	1	1	1	1	1	1	**8**
Szkoła Podstawowa w Łące Prudnickiej	uczniów	18	13	14	12	15	17	10	13	**112**
	oddziałów	1	1	1	1	1	1	1	1	**8**
liczba uczniów w szkołach podstawowych Gminy Prudnik		**224**	**187**	**202**	**194**	**224**	**184**	**216**	**239**	**1670**

liczba oddziałów w szkołach podstawowych w Gminie Prudnik	**13**	**12**	**11**	**12**	**12**	**11**	**12**	**13**	**96**

W porównaniu do ubiegłego roku szkolnego 2024/2025 można zauważyć niewielki wzrost liczby uczniów oraz oddziałów w szkołach podstawowych Gminy Prudnik. co przedstawia poniższa tabela:

Szkoła podstawowa	liczba:	ogółem w szkole (15.06.2025 r.)	średnia liczba uczniów oddziale 2024/2025	ogółem w szkole (15.06.2026 r.)	średnia liczba uczniów oddziale 2025/2026
Publiczna Szkoła Podstawowa nr 1 w Prudniku	uczniów	**402**	23,65	**412**	22,89
	oddziałów	**17**		**18**	
Publiczna Szkoła Podstawowa nr 3 w Prudniku	uczniów	**389**	16,91	**399**	17,35
	oddziałów	**23**		**23**	
Publiczna Szkoła Podstawowa nr 4 w Prudniku	uczniów	**461**	20,95	**470**	20,43
	oddziałów	**22**		**23**	
Publiczna Szkoła Podstawowa w Moszczance	uczniów	**119**	14,88	**112**	14,00
	oddziałów	**8**		**8**	
Publiczna Szkoła Podstawowa nr 1 w Rudziczce	uczniów	**111**	13,88	**100**	12,50
	oddziałów	**8**		**8**	
Publiczna Szkoła Podstawowa nr 1 w Szybowicach	uczniów	**66**	8,25	**65**	8,13
	oddziałów	**8**		**8**	
Szkoła Podstawowa w Łące Prudnickiej	uczniów	**107**	13,38	**112**	14,00
	oddziałów	**8**		**8**	
liczba uczniów w szkołach podstawowych w Gminie Prudnik		**1655**	**17,61**	**1670**	**17,40**
liczba oddziałów w szkołach podstawowych w Gminie Prudnik		**94**		**96**	

2.2. Liczba wychowanków w przedszkolach Gminy Prudnik

Prudnik

Wychowanie przedszkolne w Gminie Prudnik realizowane jest w dziewięciu przedszkolach publicznych, wchodzących w skład zespołów szkolno-przedszkolnych i zespołu szkół oraz w jednym przedszkolu niepublicznym.

Wychowanie przedszkolne obejmowało dzieci od początku roku szkolnego w roku kalendarzowym, w którym dziecko skończyło 3 lata, do końca roku szkolnego w roku kalendarzowym, w którym dziecko skończyło 7 lat. W wyjątkowych sytuacjach, jeżeli placówka dysponuje wolnymi miejscami, można podjąć decyzję o przyjęciu dziecka w wieku 2,5 lat. Obowiązek rocznego przygotowania przedszkolnego realizowały dzieci 6-letnie oraz dzieci odroczone od spełniania obowiązku szkolnego, na mocy opinii wydanej przez poradnię psychologiczno-pedagogiczną (195 dzieci).

Do wszystkich przedszkoli, dla których organem prowadzącym lub dotującym jest Gmina Prudnik, w roku szkolnym 2025/2026, na podstawie danych z Systemu Informacji Oświatowej (stan na dzień 15 czerwca 2026 r.), uczęszczało ogółem 627 wychowanków, w tym 195 sześciolatków.

Dane dotyczące liczby wychowanków oraz oddziałów w przedszkolach przedstawia poniższa tabela:

Przedszkole	liczba:	dzieci 5 i mniej lat	dzieci 6 lat i więcej	ogółem w przedszkolu (15.06.2026)
Publiczne Przedszkole nr 1 w Prudniku	wychowanków	77	39	**116**
	oddziałów	5		**5**
Publiczne Przedszkole nr 3 w Prudniku	wychowanków	52	30	**82**
	oddziałów	4		**4**
Publiczne Przedszkole nr 4 w Prudniku	wychowanków	68	25	**93**
	oddziałów	4		**4**
Publiczne Przedszkole nr 6 w Prudniku	wychowanków	91	45	**136**
	oddziałów	6		**6**
Publiczne Przedszkole nr 7 w Prudniku	wychowanków	83	38	**121**
	oddziałów	6		**6**
Publiczne Przedszkole w Łące Prudnickiej	wychowanków	28	14	**42**
	oddziałów	2		**2**
Publiczne Przedszkole w Moszczance	wychowanków	35	12	**47**
	oddziałów	2		**2**
Publiczne Przedszkole w Rudziczce	wychowanków	44	16	**60**

	oddziałów	4		**4**
Publiczne Przedszkole w Szybowicach	wychowanków	18	9	**27**
	oddziałów	2		**2**
Niepubliczne Przedszkole SKRZAT w Prudniku	wychowanków	19	5	**24**
	oddziałów	2		**2**
liczba wychowanków w przedszkolach Gminy Prudnik		**515**	**233**	**748**
liczba oddziałów w przedszkolach Gminy Prudnik				**37**

W porównaniu do ubiegłego roku szkolnego - 2024/2025, można zauważyć spadek o prawie 11% liczby wychowanków we wszystkich przedszkolach Gminy Prudnik. Spadła również średnia liczba dzieci w oddziale, co przyczynia się do wzrostu kosztów utrzymania placówki. Jednym z istotnych czynników, który rzutuje na zmiany w systemie oświaty jest sytuacja demograficzna, która zaczyna już bezpośrednio wpływać na funkcjonowanie przedszkoli w naszej Gminie. Spowoduje to konieczność podjęcia decyzji, dotyczących ograniczenia liczby oddziałów oraz zatrudnienia.

Porównanie liczby wychowanków i oddziałów w przedszkolach przedstawia poniższa tabela:

Przedszkole	liczba:	ogółem w przedszkolu (15.06.2025)	średnia liczba wychowanków w oddziale (15.06.2025)	ogółem w przedszkolu (15.06.2026)	średnia liczba wychowanków w oddziale (15.06.2026)
Publiczne Przedszkole nr 1 w Prudniku	wychowanków	**124**	24,80	**116**	23,20
	oddziałów	**5**		**5**	
Publiczne Przedszkole nr 3 w Prudniku	wychowanków	**96**	24,00	**82**	20,50
	oddziałów	**4**		**4**	
Publiczne Przedszkole nr 4 w Prudniku	wychowanków	**99**	24,75	**93**	23,25
	oddziałów	**4**		**4**	
Publiczne Przedszkole nr 6 w Prudniku	wychowanków	**153**	25,50	**136**	22,67
	oddziałów	**6**		**6**	
Publiczne Przedszkole nr 7 w Prudniku	wychowanków	**136**	22,67	**121**	20,17
	oddziałów	**6**		**6**	
Publiczne Przedszkole w Łące Prudnickiej	wychowanków	**49**	24,50	**42**	21,00
	oddziałów	**2**		**2**	
Publiczne Przedszkole w Moszczance	wychowanków	**49**	24,50	**47**	23,50
	oddziałów	**2**		**2**	

Publiczne Przedszkole w Rudziczce	wychowanków	**64**	21,33	**60**	15,00
	oddziałów	**3**		**4**	
Publiczne Przedszkole w Szybowicach	wychowanków	**33**	16,50	**27**	13,50
	oddziałów	**2**		**2**	
Niepubliczne Przedszkole SKRZAT w Prudniku	wychowanków	**25**	12,50	**24**	12,00
	oddziałów	**2**		**2**	
liczba wychowanków w przedszkolach Gminy Prudnik		**828**	23,00	**748**	20,22
liczba oddziałów w przedszkolach Gminy Prudnik		**36**		**37**	

III. Kształcenie uczniów/wychowanków ze specjalnymi potrzebami edukacyjnymi

Kształceniem specjalnym objęte są dzieci oraz uczniowie wymagający stosowania specjalnej organizacji nauki i metod pracy, ze względu na określoną niepełnosprawność, niedostosowanie społeczne i zagrożenie niedostosowaniem społecznym. Kształcenie to prowadzone jest w formie nauki w szkołach ogólnodostępnych, w oddziałach integracyjnych lub oddziałach specjalnych. Podstawą do zorganizowania kształcenia specjalnego we wszystkich typach szkół i przedszkoli jest orzeczenie o potrzebie kształcenia specjalnego i nauczania indywidualnego, wydanego przez poradnię psychologiczno-pedagogiczną.

Gmina Prudnik jako organ prowadzący otrzymuje dodatkowe środki w ramach potrzeb oświatowych na realizację zaleceń zawartych w wydanych przez poradnię orzeczeniach oraz opiniach, które przeznaczone są m.in. na:

- zapewnienie realizacji dodatkowych zajęć, wynikających z IPET (Indywidualnego Programu Edukacyjno-Terapeutycznego):
  - rewalidacyjnych,
  - logopedycznych,
  - dydaktyczno-wyrównawczych,
  - korekcyjno-kompensacyjnych,
- zakup pomocy dydaktycznych i wyposażenia pomieszczeń do prowadzenia zajęć,
- wynagrodzenie nauczycieli prowadzących dodatkowe zajęcia,
- wynagrodzenie nauczycieli współorganizujących proces kształcenia lub pomocy nauczyciela.

W roku szkolnym 2025/2026 w placówkach oświatowych prowadzonych przez Gminę Prudnik, według stanu SIO na dzień 15.06.2026r., wykazano ogółem 136 uczniów w szkołach podstawowych i 41 wychowanków w przedszkolach ze specjalnymi potrzebami edukacyjnymi.

Niepełnosprawności w roku szkolnym 2025/2026, w podziale na jednostki oświatowe przedstawiają się następująco:

3.1. Szkoły podstawowe w Gminie Prudnik:

rodzaj niepełnosprawności (15.06.2026)	PSP1 Prudnik	PSP 3 Prudnik	PSP4 Prudnik	PSP Moszczanka	PSP Rudziczka	PSP Szybowice	SP Łąka Prudnicka	razem
niepełnosprawność sprzężona	2	3	1	1	1	2	1	11
niepełnosprawność w stopniu lekkim	12	35	8	4	1	3		63
niepełnosprawność w stopniu umiarkowanym	1	2	1	1				5
niepełnosprawność w stopniu głębokim						1		1
słabosłyszący		2	1				1	4
słabowidzący		1						1
z niepełnosprawnością ruchową w tym z afazją		1	1	1				3
z autyzmem, w tym z zespołem Aspergera	12	4	8	4	6	1	2	37
zagrożeni niedostosowaniem społecznym	2	4	3	1	1			11
razem liczba orzeczeń o potrzebie kształcenia specjalnego	**29**	**52**	**23**	**12**	**9**	**7**	**4**	**136**

Liczba uczniów szkół podstawowych posiadających orzeczenia o potrzebie kształcenia specjalnego w roku szkolnym 2024/2025 oraz 2025/2026 utrzymuje się na podobnym poziomie, co pokazuje tabela:

rodzaj niepełnosprawności	razem (15.06.2025)	razem (15.06.2026)
niepełnosprawność sprzężona	12	11
niepełnosprawność w stopniu lekkim	61	63
niepełnosprawność w stopniu umiarkowanym	5	5
niepełnosprawność w stopniu głębokim	2	1
słabosłyszący	4	4

słabowidzący	2	1
z niepełnosprawnością ruchową w tym z afazją	4	3
z autyzmem, w tym z zespołem Aspergera	33	37
zagrożeni niedostosowaniem społecznym	15	11
razem liczba orzeczeń o potrzebie kształcenia specjalnego - szkoła podstawowa	138	136

3.2. Przedszkola w Gminie Prudnik:

rodzaj niepełnosprawności (15.06.2026)	PP1 Prudnik	PP 3 Prudnik	PP4 Prudnik	PP6 Prudnik	PP7 Prudnik	PP Łąka Prud	PP Mosz cz	PP Rudzicz ka	PP Szybow ice	NP. Skrzat	razem:
niepełnosprawność sprzężona									2	1	3
niepełnosprawność w stopniu lekkim		1	1								2
niepełnosprawność w stopniu umiarkowanym				1	1		1		1		4
słabosłyszący						1	1				2
słabowidzący							1				1
niepełnosprawność ruchowa w tym z afazją	1		1	1				1			4
z autyzmem, w tym z zespołem Aspergera	2	4	5	4	1		1	3		5	25
razem liczba orzeczeń o potrzebie kształcenia specjalnego	**3**	**5**	**7**	**6**	**2**	**1**	**4**	**4**	**3**	**6**	**41**

Ogólna liczba wychowanków w przedszkolu posiadających orzeczenie o potrzebie kształcenia specjalnego, w roku szkolnym 2024/2025 oraz 2025/2026, kształtowała się w sposób następujący:

rodzaj niepełnosprawności	razem (15.06.2025)	razem (15.06.2026)
niepełnosprawność sprzężona	4	3
niepełnosprawność w stopniu lekkim	2	2
niepełnosprawność w stopniu umiarkowanym	7	4
słabosłyszący	4	2

słabowidzący	0	1
z niepełnosprawnością ruchową w tym z afazją	3	4
z autyzmem, w tym z zespołem Aspergera	25	25
razem liczba orzeczeń o potrzebie kształcenia specjalnego - przedszkole	**45**	**41**

3.3. Wydatki na kształcenie specjalne w placówkach oświatowych

Wydatki ponoszone przez Gminę Prudnik w latach 2021-2025 na realizację zadań wymagających stosowania specjalnej organizacji nauki i metod pracy dla dzieci w przedszkolach (Rozdział 80149) i w szkołach podstawowych (Rozdział 80150) przedstawia tabela:

placówka oświatowa	2021 r.	2022 r.	2023 r.	2024 r.	2025 r.
ZSP2-PP1,PP4	21 256,77	67 746,71	146 988,05	266 080,97	443 261,20
ZSP2-PSP3	1 047 248,95	1 141 152,17	1 486 736,66	1 859 939,13	1 719 504,29
ZSP1-PP6	114 217,01	72 452,77	63 136,87	113 229,29	307 899,49
ZSP1-PSP1	627 145,86	715 382,85	841 719,66	1 035 629,66	1 136 270,91
ZSPM-PP	30 603,93	67 473,98	106 469,05	29 928,19	92 114,90
ZSPM-PSP	275 105,39	374 385,50	321 926,20	402 210,11	299 173,17
ZSPR-PP	35 041,39	169 370,51	147 303,53	198 404,15	120 721,76
ZSPR-PSP	81 035,49	291 633,35	159 147,50	226 002,45	224 391,78
ZS-PP3,PP7	90 600,30	127 273,32	196 051,96	261 463,77	457 050,13
ZS-PSP4	217 170,49	268 041,04	439 828,74	493 053,86	630 223,23
ZSPSZ-PP	78 833,28	110 536,12	71 570,36	97 335,20	167 479,87
ZSPSZ-PSP	215 171,29	248 268,49	329 646,33	359 262,87	319 356,73
PP GZOiW/UM	281 454,09	276 356,42	373 955,49	448 434,82	675 341,46
PSP GZOiW/UM	607 582,47	144 819,77	185 295,77	229 963,09	213 857,46
Razem Gmina:	**3 722 466,71**	**4 074 893,00**	**4 869 776,17**	**6 020 937,56**	**6 806 646,38**
80150 PSP	**3 070 459,94**	**3 045 950,80**	**3 764 300,86**	**4 606 061,17**	**4 542 777,57**
80149 PP	**652 006,77**	**891 209,83**	**1 105 475,31**	**1 414 876,39**	**2 263 868,81**

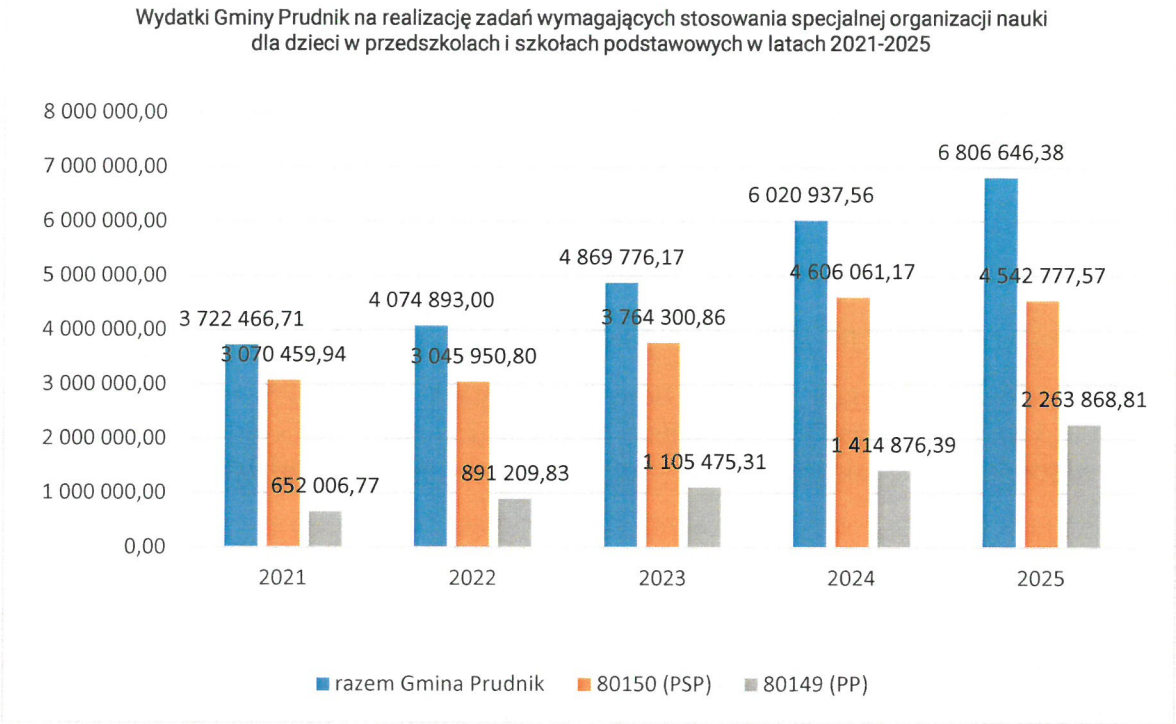

3.4. Nauczanie indywidualne

Nauczanie indywidulane organizowane jest przez dyrektora szkoły na podstawie rozporządzenia Ministra Edukacji Narodowej z dnia 9 sierpnia 2017 r. w sprawie indywidualnego obowiązkowego rocznego przygotowania przedszkolnego dzieci i indywidulanego nauczania dzieci i młodzieży i dotyczy uczniów, którzy ze względów zdrowotnych nie mogą uczyć się w oddziale ogólnodostępnym w szkole. Decyzja o przyznaniu nauczania indywidulanego podejmowana jest po uzyskaniu orzeczenia o potrzebie indywidualnego nauczania, wydanego przez Poradnię Psychologiczno-Pedagogiczną, na podstawie zaleceń lekarskich.

Tygodniowy wymiar godzin zajęć indywidualnego przygotowania przedszkolnego realizowanych z dzieckiem wynosi od 4 do 6 godzin.

Tygodniowy wymiar godzin zajęć indywidulanego nauczania realizowanych z uczniem wynosi:

- dla uczniów klas I-III szkoły podstawowej - od 6 do 8 godzin,
- dla uczniów klas IV-VI szkoły podstawowej - od 8 do 10 godzin,
- dla uczniów klas VII-VIII szkoły podstawowej - od 10 do 12 godzin,

W roku szkolnym 2025/2026 formą nauczania objętych było 4 uczniów szkół podstawowych.

Szkoła podstawowa	Nauczanie indywidualne w roku szkolnym 2025/2026	
Publiczna Szkoła Podstawowa nr 1 w Prudniku	Ilość uczniów	1
Publiczna Szkoła Podstawowa nr 3 w Prudniku	Ilość uczniów	2
Szkoła Podstawowa Stowarzyszenia „Złoty Potok" w Łące Prudnickiej	Ilość uczniów	1

3.5. Wczesne wspomaganie rozwoju

Wczesne wspomaganie rozwoju (WWR) przeznaczone jest dla dzieci od chwili wykrycia niepełnosprawności do rozpoczęcia nauki w klasie pierwszej szkoły podstawowej. Jego celem jest pobudzanie rozwoju psychoruchowego i społecznego dziecka oraz działania skierowane do jego rodziny.

Zajęcia w ramach WWR organizowane są na podstawie Rozporządzenia Ministra Edukacji Narodowej w dnia 24 sierpnia 2017 r. w sprawie organizowania wczesnego wspomagania rozwoju dzieci, w wymiarze od 4 do 8 godzin miesięcznie i prowadzone przez różnych specjalistów, zarówno przez psychologów pedagogów oraz logopedów. Dokładny wybór zajęć uzależniony jest od potrzeb dziecka.

W Gminie Prudnik tego rodzaju wsparciem w roku szkolnym 2025/2026 objęte było 24 dzieci w przedszkolach publicznych, na podstawie opinii o potrzebie wczesnego wspomagania rozwoju dziecka, wydanych przez Poradnię Psychologiczno-Pedagogiczną, o czworo więcej niż w roku 2024/2025.

Przedszkole	PP1 Prudnik	PP 3 Prudnik	PP4 Prudnik	PP6 Prudnik	PP7 Prudnik	PP Łąka Prudnicka	PP Moszczanka	PP Rudziczka	PP Szybowice	razem:
WWRD (15.06.2026)	2	3	5	4	2	0	4	2	2	24
WWRD (15.06.2025)	3	3	4	1	4	0	4	0	1	20

3.6. Klasy/oddziały integracyjne

Nauczanie integracyjne jest formą kształcenia specjalnego, które umożliwia uczniom niepełnosprawnym rozwój społeczny oraz zdobycie wiedzy i umiejętności wspólnie z rówieśnikami. Oddziałem integracyjnym jest taki oddział szkolny, w którym uczniowie posiadający orzeczenie o potrzebie kształcenia specjalnego uczą się i wychowują razem ze swoimi pełnosprawnymi rówieśnikami.

Zasady organizowania kształcenia specjalnego uczniów niepełnosprawnych w oddziałach integracyjnych określone zostały w rozporządzeniu MEN w sprawie warunków organizowania kształcenia, wychowania i opieki dla dzieci i młodzieży niepełnosprawnych, niedostosowanych społecznie oraz zagrożonych niedostosowaniem społecznym.

Organizowanie oddziału integracyjnego wiąże się ze spełnieniem kilku niezbędnych warunków. Liczba wszystkich uczniów w oddziale integracyjnym wynosi do 20 uczniów, w tym od 3 do 5 uczniów niepełnosprawnych: niesłyszący, słabosłyszący, niewidomi, słabowidzący, niepełnosprawni ruchowo, w tym z afazją, niepełnosprawni intelektualnie w stopniu lekkim, umiarkowanym lub znacznym, z autyzmem, w tym z zespołem Aspergera, z niepełnosprawnościami sprzężonymi. Ze względu na zakres i specyfikę pomocy udzielanej uczniom w tego typu oddziałach, zachodzi konieczność dodatkowego zatrudnienia nauczyciela współorganizującego proces kształcenia.

Kształcenie integracyjne w palcówkach oświatowych Gminy Prudnik, w roku szkolnym 2025/2026:

Placówka oświatowa	Liczba oddziałów integracyjnych w roku szkolnym 2025/2026	Liczba uczniów w oddziałach integracyjnych w roku szkolnym 2025/2026
Publiczna Szkoła Podstawowa nr 1 w Prudniku	1	20
Publiczna Szkoła Podstawowa nr 3 w Prudniku	10	164
Szkoła Podstawowa Stowarzyszenia „Złoty Potok" w Łące Prudnickiej	1	18
Niepubliczne Przedszkole SKRZAT w Prudniku	2	24

IV. Struktura zatrudnienia nauczycieli w placówkach oświatowych Gminy Prudnik w roku szkolnym 2025/2026

Zatrudnienie w danym roku szkolnym pracowników pedagogicznych – nauczycieli, jest określone w arkuszu organizacji roku szkolnego, zaopiniowanym przez związki zawodowe i Kuratorium Oświaty w Opolu oraz zatwierdzonym przez organ prowadzący, czyli Burmistrza Prudnika. Zatrudnienie jest ściśle związane m.in. z liczbą oddziałów, liczbą godzin nauczania danego przedmiotu i poziomu nauczania, liczbą godzin wynikającą z podziału na grupy. Zatrudnienie nauczycieli zależy więc od potrzeb organizacyjnych placówki, ale także od kwalifikacji i stopnia awansu kandydata do pracy. Od stopnia awansu: nauczyciel początkujący, mianowany, dyplomowany, zależy podstawa oraz tryb nawiązania stosunku pracy.

Zatrudnienie nauczycieli w roku szkolnym 2025/2026 według stanu na 15.06.2026 r., w poszczególnych zespołach placówek oświatowych prowadzonych przez Gminę Prudnik, kształtowało się następująco:

Placówka oświatowa	nauczyciel bez stopnia awansu zawodowego (początkujący)		nauczyciel mianowany		nauczyciel dyplomowany		osoba z formą zatrudnienia wykluczającą posiadanie stopnia awansu zawodowego	
	liczba	etaty	liczba	etaty	liczba	etaty	liczba	etaty
Zespół Szkolno-Przedszkolny nr 1 w Prudniku	14	12,91	9	8,35	37	32,93		
Zespół Szkolno-Przedszkolny nr 2 w Prudniku	19	18,42	8	8	45	43,05	1	1
Zespół Szkół w Prudniku	9	9	14	12,53	39	37,38		

Zespół Szkolno-Przedszkolny w Moszczance	5	4,55	5	4,28	20	15,83		
Zespół Szkolno-Przedszkolny w Rudziczce	7	6,77	4	3,5	16	11,94	1	0,22
Zespół Szkolno-Przedszkolny w Szybowicach	1	1	3	3	14	11,61		
liczba nauczycieli	**55**	**52,65**	**43**	**39,66**	**171**	**152,74**	**2**	**1,22**

W roku szkolnym 2025/2026 w publicznych placówkach oświatowych zatrudnionych było ogółem 271 nauczycieli, co w przeliczeniu na etaty stanowiło 246,27 etatów.

Większość stanowią nauczyciele dyplomowani (63%), następnie początkujący (20%), mianowani (16%) oraz nauczyciele z formą zatrudnienia wykluczającą posiadanie stopnia awansu zawodowego (0,1%).

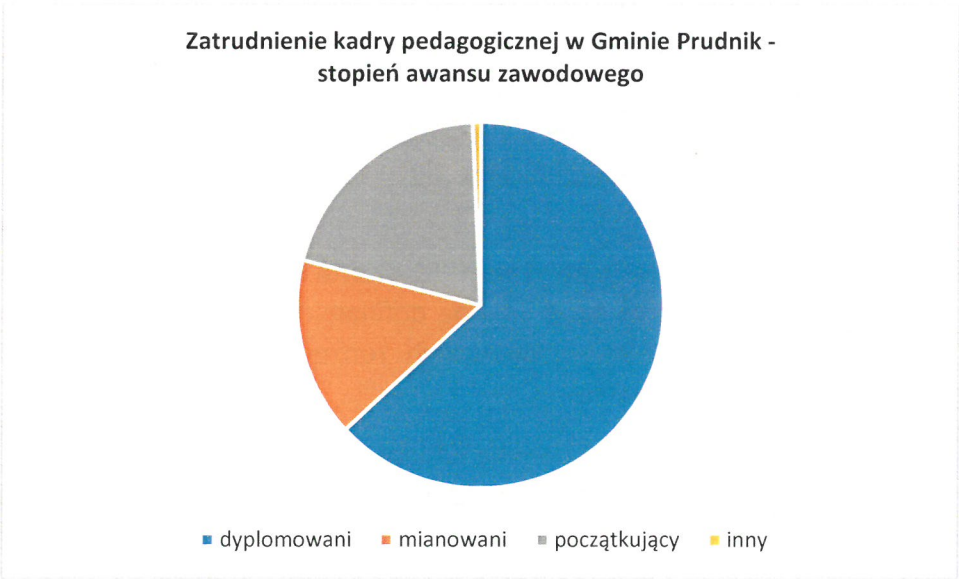

V. Awans zawodowy na stopień nauczyciela mianowanego

Uzyskanie stopnia awansu nauczyciela mianowanego odbywa się obecnie według zasad obowiązujących od 1 września 2022 roku – dla nauczycieli początkujących, lub na starych zasadach do 31 sierpnia 2027 r. dla nauczycieli kontraktowych, którzy rozpoczęli staż wcześniej.

Wnioski o wszczęcie postępowania egzaminacyjnego na stopień nauczyciela mianowanego składa się do organu prowadzącego – Gminy Prudnik, w dwóch terminach:

- do 30 czerwca - nauczycielom, którzy złożą wnioski o podjęcie postępowania egzaminacyjnego do dnia 30 czerwca danego roku, Burmistrz Prudnika wydaje decyzję

o nadaniu lub o odmowie nadania stopnia awansu zawodowego nauczyciela mianowanego w terminie do dnia 31 sierpnia danego roku (art. 9b ust. 3 ustawy – Karta Nauczyciela).

- do 31 października - nauczycielom, którzy złożą wnioski o podjęcie postępowania egzaminacyjnego do dnia 31 października danego roku, Burmistrz Prudnika wydaje decyzję o nadaniu lub o odmowie nadania stopnia awansu zawodowego nauczyciela mianowanego w terminie do dnia 31 grudnia danego roku (art. 9b ust. 3a ustawy – Karta Nauczyciela).

W roku szkolnym 2025/2026 przeprowadzono 11 postępowań egzaminacyjnych na stopień nauczyciela mianowanego:

- w dniu 15 grudnia 2025 r. odbyło się jedno posiedzenie komisji egzaminacyjnej, na wniosek złożony do 31.10.2025 r.,
- w dniu 20 sierpnia 2026 r. odbyło się 10 komisji egzaminacyjnych, na wnioski złożone do 30.06.2026r.

Wszystkie postępowania zakończyły się wynikiem pozytywnym. Burmistrz Prudnika wręczył nauczycielom akty mianowania, po złożonym przez nich uroczystym ślubowaniu.

VI. Doskonalenie zawodowe nauczycieli

Obowiązkiem każdego nauczyciela jest podnoszenie kwalifikacji i kompetencji pedagogicznych, poprzez uczestniczenie w różnego rodzaju formach doskonalenia zawodowego. Proces ten wspomagany jest poprzez dofinansowanie przyznane przez organ prowadzący na wniosek dyrektora placówki złożony do gminy w odpowiednim terminie i wysokości.

Zgodnie z art. 70 a Ustawy z dnia 26 stycznia 1982 r Karta Nauczyciela, w budżetach organów prowadzących szkoły wyodrębnia się środki na dofinansowanie doskonalenia zawodowego nauczycieli – w wysokości 0,8% planowanych rocznych środków przeznaczonych na wynagrodzenia osobowe nauczycieli.

Dyrektorzy zespołów do dnia 31 października danego roku składają do organu prowadzącego wnioski o dofinansowanie doskonalenia zawodowego nauczycieli w następnym roku kalendarzowym, uwzględniające m.in. wyniki nadzoru pedagogicznego, wyniki egzaminu ósmoklasisty, zadania związane z realizacją podstawy programowej kształcenia ogólnego, wnioski nauczycieli o dofinansowanie kosztów studiów podyplomowych itp. Organ prowadzący do dnia 31 stycznia danego roku opracowuje na dany rok kalendarzowy plan dofinansowania form doskonalenia zawodowego nauczycieli.

W roku budżetowym 2025 poniesione wydatki na dokształcanie nauczycieli, w wysokości 112 651,58 zł, kształtowały się w poszczególnych jednostkach następująco:

Jednostka	Wydatki w 2025 r. w zł
Zespół Szkolno-Przedszkolny nr 1 w Prudniku	30 328,08
Zespół Szkolno-Przedszkolny nr 2 w Prudniku	36 779,66
Zespół Szkół w Prudniku	11 688,00

Zespół Szkolno-Przedszkolny w Moszczance	9 746,84
Zespół Szkolno-Przedszkolny w Rudziczce	15 100,10
Zespół Szkolno-Przedszkolny w Szybowicach	9 009,00
Razem:	**112 651,68**

VII. Wyniki egzaminu ósmoklasisty

Egzamin ósmoklasisty jest pisemnym sprawdzianem, który kończy szkołę podstawową. Pozwala określić poziom wiedzy i wykształcenia ucznia kończącego pierwszy etap edukacji i zastępuje egzaminy wstępne do szkoły średniej. Egzamin ósmoklasisty obejmuje wiadomości i umiejętności określone w podstawie programowej kształcenia ogólnego w odniesieniu do wybranych przedmiotów nauczanych w klasach I–VIII.

Należy podkreślić, że wyniki egzaminu ósmoklasisty są również silnie powiązane ze statusem społeczno-ekonomicznym oraz środowiskiem, z którego pochodzi uczeń. Badania edukacyjne jednoznacznie potwierdzają, że pochodzenie społeczne ma kluczowy wpływ na osiągnięcia. Egzaminy zewnętrzne dają informacje mierzalne, a same wyniki w sposób niepełny obrazują pracę szkoły. Szkoły w konkretnych środowiskach mają różne uwarunkowania i możliwości. Wyników uzyskanych przez daną placówkę nie należy więc traktować jako surowego wyniku.

Na poziom edukacyjny ucznia mają wpływ takie czynniki jak:

- środowisko, z którego pochodzi uczeń, czyli status społeczno-ekonomiczny ucznia, poziom aspiracji edukacyjnych, warunki bytowe, wielodzietność i bezrobocie rodziców, wielość rodzin patologicznych, wykształcenie rodziców oraz zasoby kulturowe domu,
- środowisko rówieśnicze - pochodzenie społeczne innych uczniów w klasie tworzy tzw. efekt rówieśniczy. Praca w grupie o wysokich aspiracjach motywuje do nauki i podnosi wyniki całej klasy,
- indywidualne, tkwiące w samym uczniu, jego zaangażowanie w uczenie, indywidualne podejście do nauki, specyficzne uzdolnienia uczniów w obszarach badanych umiejętności,
- trudności/łatwość w uczeniu się, systematyczność przygotowywania się do zajęć, frekwencja, a także możliwości intelektualne,
- edukacyjne, czyli planowanie działań edukacyjnych w placówkach, dobór programów nauczania i podręczników,
- możliwości finansowania przez rodziców udziału uczniów w płatnych korepetycjach, kursach przygotowawczych.

Egzamin ósmoklasisty jest egzaminem obowiązkowym, co oznacza, że każdy uczeń musi do niego przystąpić, aby ukończyć szkołę. Egzamin ósmoklasisty jest przeprowadzany w formie pisemnej i nie jest określony minimalny wynik, jaki uczeń powinien uzyskać, dlatego egzaminu ósmoklasisty nie można nie zdać.

Ósmoklasista przystępuje do egzaminu z trzech przedmiotów obowiązkowych, tj.:

- języka polskiego,
- matematyki,

- języka obcego nowożytnego (angielskiego, francuskiego, hiszpańskiego, niemieckiego, rosyjskiego, ukraińskiego lub włoskiego. Uczeń może wybrać tylko ten język, którego uczy się w szkole w ramach obowiązkowych zajęć edukacyjnych).

W roku szkolnym 2025/2026 egzamin ósmoklasisty odbywał się w dniach od 11-13 maja 2026r.

Poniższa tabela przedstawia % wyniki uzyskane przez uczniów klas VIII, w poszczególnych szkołach podstawowych Gminy Prudnik w roku szkolnym 2025/2026 oraz dla porównania w roku szkolnym 2024/2025 (dane OKE Wrocław, obejmujące zakresem arkusze standardowe oraz liczbę zdających z sesji głównej; średni wynik widoczny dla 5 lub więcej zdających):

	2025/2026		2024/2025		2025/2026		2024/2025		2025/2026		2024/2025	
Szkoła podstawowa	liczba uczniów	śr wynik j. polski (%)	liczba uczniów	śr wynik j. polski (%)	liczba uczniów	śr wynik j. angielski (%)	liczba uczniów	śr wynik j. angielski (%)	liczba uczniów	śr wynik matematyka (%)	liczba uczniów	śr wynik matematyka (%)
PSP1 w Prudniku	50	61,30	42	63,26	50	68	42	68,26	50	56,2	42	49,02
PS3 w Prudniku	55	61,20	45	59,22	59	71	45	54,67	55	47,4	45	43,11
PSP4 w Prudniku	44	70,10	39	58,31	46	74,2	39	68,28	44	63,8	39	40,69
PSP w Moszczance	17	66,40	17	65,59	19	68,9	17	73,82	17	54,6	17	44,53
PSP w Rudziczce	16	57,40	11	65,00	15	67,6	11	78,09	16	31,3	11	46,36
PSP w Szybowicach	10	61,40	7	62,86	10	42,6	7	69,83	10	36,5	7	42,86
SP w Łące Prudnickiej	13	77,60	12	74,92	13	80,8	12	75,25	13	80,8	12	67,42
razem Gmina Prudnik	**205**	**65,06**	**173**	**64,17**	**212**	**67,59**	**173**	**69,74**	**205**	**52,94**	**173**	**47,71**

* Język niemiecki w całej Gminie Prudnik zdawało 2 uczniów: 1 PSP w Rudziczce oraz 1 PSP4 w Prudniku.

Tabela poniższa przedstawia % wyniki uzyskane przez uczniów klas ósmych w podziale na gminy powiatu prudnickiego:

Prudnik

Gmina	liczba uczniów zdających	średni wynik język polski (%)	liczba uczniów zdających	średni wynik język nowożytny (język angielski) (%)	liczba uczniów zdających	średni wynik matematyka (%)
Biała	75	57,9	66	67,2	75	44,8
Głogówek	122	62,9	120	69,0	122	56,3
Lubrza	51	66,7	50	70,7	51	58,5
Prudnik	205	64,3	212	69,8	205	54,0

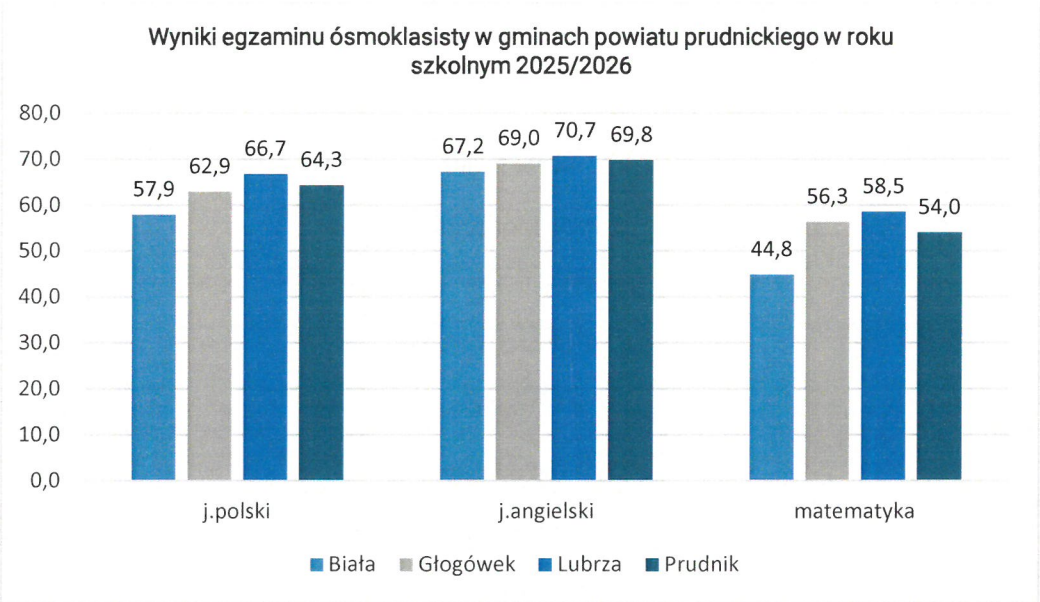

Wyniki egzaminu ósmoklasisty w Gminie Prudnik w porównaniu z wynikami krajowym i wojewódzkim, na podstawie danych z Centralnej Komisji Egzaminacyjnej oraz Ministerstwa Edukacji Narodowej, przedstawia poniższy wykres:

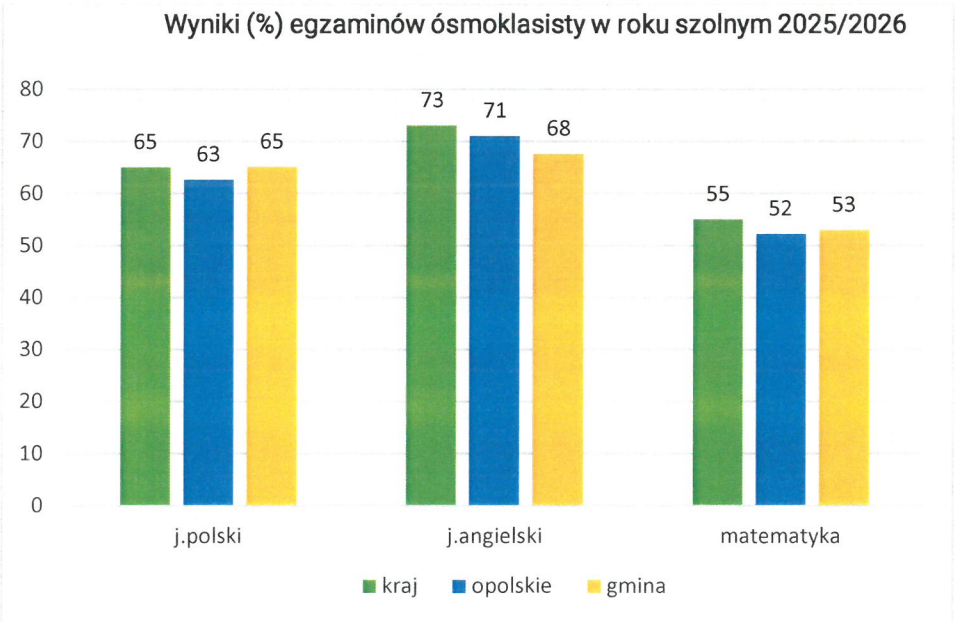

VIII. Konkursy przedmiotowe

W roku szkolnym 2025/2026 uczniowie klas starszych szkół podstawowych brali udział w gminnych eliminacjach wojewódzkich konkursów przedmiotowych.

Liczba uczniów biorących udział w gminnych eliminacjach wojewódzkich konkursów przedmiotowych dla uczniów szkół podstawowych w Gminie Prudnik w roku szkolnym 2025/2026:

Lp.	Przedmiot konkursowy	Liczba uczniów biorących udział w eliminacjach gminnych	Nazwa szkoły, z której uczniowie brali udział w eliminacjach gminnych	Liczba uczniów, którzy uzyskali nie mniej niż 80% punktów możliwych do zdobycia, zakwalifikowanych do etapu wojewódzkiego	Nazwa szkoły, z której uczniowie uzyskali nie mniej niż 80% punktów możliwych do zdobycia, zakwalifikowali się do etapu wojewódzkiego
1.	Język angielski	13	PSP4 Prudnik	-	-
		4	PSP Moszczanka	-	-
		5	PSP nr 1 Prudnik	-	-
		3	PSP nr 3 Prudnik	-	-
		1	PSP Rudziczka	-	-
		1	SP Łąka Prudnicka	-	-
2.	Historia	4	PSP4 Prudnik	1	PSP4 Prudnik
		3	PSP nr 1 Prudnik	-	-
		1	PSP Moszczanka	-	-
		2	SP Łąka Prudnicka	-	-
3.	Język polski	1	PSP nr 3 Prudnik	-	-
		3	PSP Moszczanka	-	-
		3	PSP4 Prudnik	1	PSP4 Prudnik
		5	PSP nr 1 Prudnik	-	-
		3	SP Łąka Prudnicka	2	SP Łąka Prudnicka
		2	PSP Szybowice	-	-
4.	Matematyka	2	PSP Moszczanka	-	-
		1	SP Łąka Prudnicka	1	SP Łąka Prudnicka
		1	PSP nr 1 Prudnik	-	-
		3	PSP4 Prudnik	2	PSP4 Prudnik
		3	PSP nr 3 Prudnik	-	-

5.	Język niemiecki	2	PSP nr 3 Prudnik	-	-
		2	SP Łąka Prudnicka	-	-
		1	PSP Moszczanka	-	-
6.	Informatyka	5	PSP nr 1 Prudnik	-	-
		7	PSP4 Prudnik	1	PSP4 Prudnik
7.	Geografia	3	PSP nr 1 Prudnik	-	-
		3	PSP4 Prudnik	3	PSP4 Prudnik
		1	PSP Moszczanka	-	-
		2	SP Łąka Prudnicka	-	-
		1	PSP nr 3 Prudnik	-	-
8.	Biologia	3	PSP nr 1 Prudnik	-	-
		1	PSP4 Prudnik	-	-
		2	PSP nr 3 Prudnik	-	-
		2	PSP Moszczanka	-	-
		2	SP Łąka Prudnicka	-	-
9.	Fizyka	1	PSP nr 1 Prudnik	-	-
		3	PSP4 Prudnik	1	PSP4 Prudnik
		2	PSP nr 3 Prudnik	-	-
10.	Chemia	4	PSP nr 1 Prudnik	-	-
		3	PSP nr 3 Prudnik	-	-
		3	PSP4 Prudnik	1	PSP4 Prudnik
		3	SP Łąka Prudnicka	-	-
Razem uczniów:		**120**	-	**13**	-

W roku szkolnym 2025/2026 tytuł Laureata uzyskali:

- uczeń Publicznej Szkoły Podstawowej nr 4 w Prudniku – Wojewódzki Konkurs Fizyczny, Wojewódzki Konkurs Chemiczny, Wojewódzki Konkurs Informatyczny,
- uczeń Publicznej Szkoły Podstawowej nr 4 w Prudniku – Wojewódzki Konkurs Polonistyczny, Wojewódzki Konkurs Geograficzny,
- uczeń Publicznej Szkoły Podstawowej nr 4 w Prudniku – Wojewódzki Konkurs Geograficzny,

- uczennica Szkoły Podstawowej w Łące Prudnickiej – Wojewódzki Konkurs Polonistyczny,
- uczennica Szkoły Podstawowej w Łące Prudnickiej – Wojewódzki Konkurs Polonistyczny.

Tytuł Finalisty uzyskali:

- uczeń Publicznej Szkoły Podstawowej nr 4 w Prudniku – Wojewódzki Konkurs Matematyczny,
- uczeń Publicznej Szkoły Podstawowej nr 4 w Prudniku – Wojewódzki Konkurs Matematyczny,
- uczeń Publicznej Szkoły Podstawowej nr 4 w Prudniku – Wojewódzki Konkurs Geograficzny,
- uczeń Publicznej Szkoły Podstawowej nr 4 w Prudniku – Wojewódzki Konkurs Historyczny,
- uczennica Szkoły Podstawowej w Łące Prudnickiej – Wojewódzki Konkurs Matematyczny.

IX. Młodociani pracownicy

Pracodawcom, którzy zawarli z młodocianymi pracownikami umowę o pracę w celu przygotowania zawodowego, zgodnie z art. 122 ust. 1 ustawy Prawo oświatowe przysługuje dofinansowanie kosztów kształcenia młodocianego pracownika. Na podstawie złożonego wniosku przez pracodawcę Burmistrz Prudnika wydaję decyzje o przyznaniu dofinansowania za okres nauki zawodu ucznia zamieszkałego w Gminie Prudnik. Wnioski składa się w Urzędzie Miejskim w terminie do 3 miesięcy od daty ogłoszenia wyników egzaminów zawodowych lub czeladniczych. Na powyższy cel gmina otrzymuje środki finansowe z Funduszu Pracy.

W roku 2025 Burmistrz Prudnika przyznał dofinansowanie kształcenia pracowników młodocianych:

- 26 pracodawcom dla 48 młodocianych, w łącznej kwocie 502 209,47 zł.

X. Zadania remontowe w poszczególnych jednostkach oświatowych Gminy Prudnik

W celu zapewnienia dzieciom oraz pracownikom dobrych warunków do nauki i pracy niezbędne są nakłady finansowe ponoszone na remonty czy modernizację placówek, które przyczyniają się do podnoszenia stanu technicznego i funkcjonalności obiektów na bieżąco.

Zgodnie z zapisami art. 10 ustawy Prawo oświatowe „Organ prowadzący szkołę lub placówkę odpowiada za jej działalność. Do zadań organu prowadzącego szkołę lub placówkę należy w szczególności zapewnienie warunków działania szkoły lub placówki, w tym bezpiecznych i higienicznych warunków nauki, wychowania i opieki."

W jednostkach oświatowych Gminy Prudnik w roku szkolnym 2025/2026 przeprowadzone zostały następujące remonty:

Prudnik

1. Zespół Szkolno-Przedszkolny nr 1 w Prudniku:
   a) malowanie i modernizacja sal lekcyjnych przy ul. Armii Krajowej 1 sala nr 18, (pracownia fizyczna) sala nr 25 (pracownia chemiczna) sala nr 38 (pracownia plastyczna) sala nr 13 (pracownia polonistyczna) - ul. Armii Krajowej 1 (w tym zakup stolików i krzeseł uczniowskich, wymiana oświetlenia, wymiana parapetów, szaf),
   b) realizacja zadanie inwestycyjnego .„Remont pomieszczeń w PSP 1" ul. Podgórna 9.
   c) wymiana dźwigu towarowego BGK 100kg – kwota: 59.925.60zł.
   d) remont przedszkola obejmujący: położenie gładzi i malowanie wszystkich sal dydaktycznych, korytarzy, szatni, kuchni, pomieszczeń gospodarczych i pomieszczeń administracji, położenie płytek ściennych w kuchni, obieralni, pralni, magazynie żywności oraz w zmywalni, wymiana okien w kuchni i w sali byłego żłobka, wymiana drzwi w ilości 13 sztuk, wymiana gniazdek elektrycznych, wymiana lamp w kuchni, wyłożenie kostka brukową parkingu i chodnika do przedszkola









2. Zespół Szkolno-Przedszkolny nr 2 w Prudniku:
   a) odnowienie łazienki w PSP3– 1 szt.,
   b) całkowita wymiana instalacji elektrycznej w PSP3– 1 sala lekcyjna;
   c) malowanie 4 klas + wymiana lamp na ledowe w PSP3,
   d) remont kuchni w PSP3,
   e) remont kuchni oraz pomieszczeń magazynowych w PP1
   f) dokonano wymianę linoleum na parterze PSP3.





3. Zespół Szkół w Prudniku:
   a) uzupełnienie tynków i odmalowanie wejścia do szkoły, korytarza przy auli szkolnej, klatki schodowej prowadzącej do auli, korytarza przy jadalni szkolnej, korytarza na parterze w Nowej Szkole. Usunięcie starych paneli ze ścian, uzupełnienie ubytków na ścianach i przy drzwiach – prace wykonane przez pracowników szkoły;
   b) remont nawierzchni poliuretanowej boiska szkolnego do piłki nożnej. Dokonano również drobnych napraw w nawierzchni boiska do koszykówki. Koszt zadania to 19.065,00 zł,
   e) modernizacja w budynku przy ulicy Dąbrowskiego sieci LAN. Wykonanie projektu sieci obejmującego klasy 1-3. Zainstalowanie dodatkowych 6 AccessPointów i 2 Switche. Koszt zadania: 124.490,62 zł

f) usunięcie płyt chodnikowych - krawężników przy boisku szkolnym znajdujące się przed murem odgradzającym cmentarz. Usunięcie starych altanek przy PP3. Koszt zadania: 30.177,20 zł,

g) modernizacja kuchni. Wymiana stołów i zlewozmywaka w zmywalni. Wcześniej: zwiększono i wyremontowano pomieszczenie jadalni wraz z wymianą instalacji elektrycznej i lamp, zakupiono nowe stoliki i krzesełka, w ramach projektu „Posiłek w szkole i w domu" wykonano instalację wyciągu powietrza w kuchni, podłączono okapy do niezależnego przewodu wentylacyjnego wyprowadzonego na zewnątrz budynku, zakupiono dodatkowe wyposażenie: stoły, szafy, regały, zakupiono piec konwekcyjno-parowy, kuchenkę gastronomiczną z piekarnikiem, chłodnię, zamrażarkę. Dokonano wymiany instalacji elektrycznej w pomieszczeniach kuchni.

h) wycinka drzew owocowych znajdujących się w ogrodzie PP3 oraz podcięto gałęzie. W ogrodzie PP3 straż pożarna dokonała wycinki drzewa, które stwarzało zagrożenie dla osób i mienia.

i) malowanie sali w PP7 oraz przygotowanie pomieszczeń po zamkniętym oddziale żłobkowym.







4. Zespół Szkolno-Przedszkolny w Moszczance:
   a) kompleksowy remont kotłowni wraz z wymianą pieca.
   b) utworzenie sali sensorycznej w Publicznym Przedszkolu w Moszczance.
   c) odnowienie holu w Publicznym Przedszkolu w Moszczance wraz z zakupem nowych szafek ubraniowych.
   d) malowanie i tapetowanie sali dydaktycznej na parterze wraz z wymianą mebli szkolnych.
   e) malowanie pokoju nauczycielskiego wraz z wymianą mebli.
   f) odnowienie korytarza przed salą gimnastyczną.
   g) malowanie sekretariatu, zakup nowych mebli oraz wymiana drzwi.







5. Zespół Szkolno-Przedszkolny w Rudziczce:
   a) utworzenie sali wyciszeń na II piętrze
6. Zespół Szkolno-Przedszkolny w Szybowicach:
   a) remont sali edukacji wczesnoszkolnej kl. 1 wraz z zakupem mebli,
   b) stworzenie pracowni AI;

c) remont sali edukacji wczesnoszkolnej kl. 3;
d) remont i konserwacja urządzeń placu zabaw (podesty, osłony);
e) malowanie sali przedszkola;
f) montaż rolet w oknach sal lekcyjnych od strony południowej;







XI. Realizowane programy i projekty , uzyskane dotacje celowe:

W 2025 roku uzyskano następujące dotacje z budżetu państwa oraz zrealizowano następujące projekty:

- Dotacje celowe

1) dofinansowanie zakupu podręczników w ramach Rządowego programu pomocy uczniom „Wyprawka szkolna", przyznane uczniom szkół ponadpodstawowych, na podstawie orzeczenia o potrzebie kształcenia specjalnego:

Kwota otrzymanej dotacji	31 535, 00 zł
Kwota wykorzystanej dotacji	28 226,61 zł
Kwota zwrócona	3 308,39 zł

2) dotacja na wyposażenie szkół podstawowych w podręczniki do zajęć edukacyjnych, materiały edukacyjne lub materiały ćwiczeniowe:

Wyszczególnienie	podręczniki	ćwiczenia
Kwota otrzymanej dotacji	116 123,04 zł	65 471,05 zł
Kwota wykorzystanej dotacji	100 871,96 zł	62 501,38 zł
Kwota zwrócona	15 251,08 zł	2 969,67 zł

➢ Projekty:

1) Wdrażanie inwestycji C2.2.1. Wyrównanie poziomu wyposażenia szkół w przenośne urządzenia multimedialne – inwestycje związane ze spełnieniem minimalnych standardów sprzętowych, wskaźnik C15G Nowe komputery przenośne (laptopy, laptopy przeglądarkowe i tablety) do dyspozycji uczniów- wszystkie szkoły podstawowe Gminy Prudnik.
Kwota dofinansowania: 674 224,50zł brutto,

NASK	wartość ogółem
ZS	97 569,75
ZSP1	127 120,50
ZSP2	42 890,10
ZSP MOSZCZANKA	42 890,10
ZSP RUDZICZKA	248 423,10
ZSP SZYBOWICE	115 330,95
Razem dofinansowanie	**674 224,50**

2) Wizyta studyjna nauczycieli z Litwy – w wizycie uczestniczyło 200 nauczycieli, a jej temat przewodni to „STEAM w opolskich szkołach". W ramach współpracy szkoła otrzymała pomoce dydaktyczne na kwotę 5000zł,
3) Narodowy Program Rozwoju Czytelnictwa (PSP3) - kwota dofinansowania 15 000zł., wkład własny 3000zł,
4) „Akademia Młodego Ekologa – Pracownia pod chmurką" (PSP3) – łączna kwota zadania 85 000zł, dofinansowanie WFOŚiGW – 50 000zł, wkład własny – 35 000zł, - program do 31.08.2026r. zrealizowano w zakresie wkładu własnego w kwocie 19 398,99zł (instalacja kamer 1599zł, wykonanie ogrodzenia 17 799,99zł)
5) „Energia przyszłości - uczniowie dla klimatu" (PSP4)– szkoła została laureatem programu grantowego „Czysta Moc Energii" Respect Energy Holding S.A. i otrzymała wsparcie finansowe w wysokości 30 000 zł brutto.
6) „Edukacja nie zna granic" (PSP4, PSP3, PSP1) - projekt współfinansowany ze środków Europejskiego Funduszu Rozwoju Regionalnego w ramach Funduszu Małych Projektów w Euroregionie Pradziad Interreg CZ-PL 2021-2027.
7) „Pokonaj SMOGa – zrób coś dziś, nie jutro! (PSP4) - działania dotowane z Fundacji Banku Ochrony Środowiska - otrzymanie grantu w wysokości 5 000 zł na realizację nowego przedsięwzięcia edukacyjnego dla uczniów klas I-III.
8) „Kropla wiedzy – edukacja o suszy i retencji w Polsce"(PSP4) – otrzymanie grantu w wysokości 5000 zł. w ogólnopolskim konkursie grantowym Akademii Fundacji BOŚ
9) Narodowy Program Rozwoju Czytelnictwa 2.0 na lata 2021 -2025" (PSP4) – kwota dofinansowania 12 000zł., wkład własny 3000zł na rozwój bibliotek i promocję czytelnictwa;

10) „Ratujemy i uczymy ratować" program edukacyjny Fundacji WOŚP realizowany w klasach I-III;
11) „Liderki i liderzy cyfrowej edukacji szkolnej" (PSP Szybowice) – całkowity koszt zadania 12 177 zł, kwota przyznanej dotacji - 9 990,00zł, wkład własny – 2 187,00zł
12) „Cyfrowy uczeń" " (PSP Szybowice) – całkowity koszt zadania 18 750,00 zł, kwota przyznanej dotacji – 15 000,00zł, wkład własny – 3 750,00zł
13) „Zestawy narzędzi informatycznych na potrzeby prowadzenia lekcji zdalnych lub hybrydowych dostarczone szkołom zawodowym i instytucjom kształcenia ogólnego" (PSP Szybowice) - całkowity koszt zadania 1 207,86 zł, kwota przyznanej dotacji – 1207,86 zł, wkład własny –0,00zł
14) „Laboratoria sztucznej inteligencji (AI) oraz laboratoria nauk przyrodniczych, technologii, inżynierii i matematyki (STEM) utworzone w szkołach" (PSP Szybowice) - całkowity koszt zadania 155 270,28 zł, kwota przyznanej dotacji – 155 270,28 zł, wkład własny – 0,00 zł.
15) „Lokalna sieć komputerowa (LAN) w szkołach" (PSP Szybowice) - całkowity koszt zadania 2 004,90 zł, kwota przyznanej dotacji – 2 004,90 zł, wkład własny – 0,00 zł.
16) Ekoklasa „Akademia Młodego Ekologa" (PSP Moszczanka)- całkowity koszt zadania 50 000 zł, kwota przyznanej dotacji – 50 000 zł, wkład własny – 0,00 zł,
17) „Liderki i Liderzy Cyfrowej Edukacji Szkolnej" (PSP Moszczanka) - całkowity koszt zadania 15 000 zł, wkład własny – 3 450,00 zł,
18) Narodowy Program Rozwoju Czytelnictwa - (PSP Moszczanka) - całkowity koszt zadania 5 000 zł, wkład własny – 1 000,00 zł,

XII. Dowóz uczniów

W roku szkolnym 2025/2026 Gmina Prudnik, zgodnie z art. 39 ust.3 ustawy z dnia 14 grudnia 2016 r. Prawo oświatowe, realizowała obowiązek zapewnienia bezpłatnego transportu i opieki w czasie przewozu lub zwrotu kosztów przejazdu środkami komunikacji publicznej, jeżeli droga dziecka z domu do przedszkola lub szkoły, w której obwodzie dziecko mieszka, przekracza następujące odległości:

- 3 km - w przypadku uczniów klas I-IV szkół podstawowych,
- 4 km - w przypadku uczniów klas V-VIII szkół podstawowych.

W ustawie Prawo oświatowe określono przepisy dotyczące organizacji bezpłatnego dowozu lub zwrotu kosztów dowozu do placówek oświatowych dla dzieci/uczniów niepełnosprawnych. Art. 32 ust. 6 dotyczy dowozu dzieci przedszkolnych, natomiast artykuł 39 ust.4 - dowozu dzieci i młodzieży szkolnej.

Zgodnie z art. 39 ust. 4 pkt 1 obowiązkiem gminy jest zapewnienie uczniom niepełnosprawnym, których kształcenie i wychowanie odbywa się na podstawie art. 127, bezpłatnego transportu i opieki w czasie przewozu do najbliższej szkoły podstawowej, a uczniom z niepełnosprawnością ruchową, w tym z afazją, z niepełnosprawnością intelektualną w stopniu umiarkowanym lub znacznym, także do najbliższej szkoły ponadpodstawowej, do końca roku szkolnego w roku kalendarzowym, w którym uczeń kończy 21 rok życia.

Łącznie w roku szkolnym 2025/2026 zostały poniesione wydatki z tytułu dowozu uczniów w wysokości 499 618,98 złotych.

Wydatki na dowóz w złotych	Rok szkolny 2025/2026
Dowóz do SOSW w Prudniku	145 600,00
Dowóz do SOSW w Głogówku	52 915,35
Dowóz uczniów do szkół – bilety miesięczne Pogranicze	132 601,00
Sprawowanie opieki podczas dowozu uczniów do szkół - Pogranicze	98 044,89
Zwrot kosztów rodzicom za dowóz uczniów niepełnosprawnych	70 457,74
Razem wydatki na dowozy uczniów 2025/2026:	**499 618,98**

W roku szkolnym 2025/2026 Gmina Prudnik refundowała zakup biletów miesięcznych dla uczniów zamieszkujących w obwodach poszczególnych szkół podstawowych.

Zgodnie z Uchwałą Nr VII/81/2019 Rady Miejskiej W Prudniku z dnia 28 lutego 2019 r. w sprawie planu sieci publicznych szkół podstawowych prowadzonych przez Gminę Prudnik oraz granic obwodów publicznych szkół podstawowych mających siedzibę na obszarze Gminy Prudnik, do obwodu szkół podstawowych należą:

- do Publicznej Szkoły Podstawowej nr 3 w Prudniku – sołectwo Niemysłowice,
- do Publicznej Szkoły Podstawowej nr 4 w Prudniku – sołectwa Czyżowice, Dębowiec, przysiółki Chocim, Wieszczyna,
- do Publicznej Szkoły Podstawowej w Moszczance – sołectwo Łąka Prudnicka,
- do Publicznej Szkoły Podstawowej w Rudziczce – sołectwo Mieszkowice, Piorunkowice,
- do Publicznej Szkoły Podstawowej w Szybowicach – sołectwo Wierzbiec.

Gmina Prudnik refundowała zakup biletów miesięcznych dla ok. 87 uczniów, na podstawie comiesięcznego zapotrzebowania składanego w Urzędzie Miejskim.

W podziale na poszczególne placówki zapotrzebowanie na bilety miesięczne przedstawiało się następująco:

Szkoła podstawowa	Liczba uczniów dojeżdżających (wg zapotrzebowania na VI.2026)
Publiczna Szkoła Podstawowa nr 3 w Prudniku	27
Publiczna Szkoła Podstawowa nr 4 w Prudniku	17
Publiczna Szkoła Podstawowa w Moszczance	3
Publiczna Szkoła Podstawowa w Rudziczce	32
Publiczna Szkoła Podstawowa w Szybowicach	8
Razem :	87

XIII. Dożywianie uczniów w stołówkach szkolnych i przedszkolnych

Dożywianie uczniów jest obowiązkowym zadaniem własnym gminy, co wynika bezpośrednio z art. 17 ust. 1 pkt 14 ustawy o pomocy społecznej. Samorządy realizują ten obowiązek na dwóch zazębiających się płaszczyznach:

- organizacyjno-oświatowej (zapewnienie dostępu do posiłku wszystkim uczniom)
- pomocowej (finansowanie obiadów dla dzieci z najuboższych rodzin).

Zgodnie z przepisami ustawy Prawo oświatowe, każda gmina jako organ prowadzący publiczne szkoły podstawowe musi zagwarantować uczniom warunki do spożycia przynajmniej jednego gorącego posiłku w ciągu dnia lekcyjnego.

Na wydatki związane z funkcjonowaniem stołówek w palcówkach oświatowych składają się:

- koszty dotyczące finansowania tzw. „wsadu do kotła"- rodzice płacą wyłącznie za realne produkty niezbędne do przygotowania posiłku;
- koszty osobowe po stronie gminy: związane z wynagrodzeniem personelu (kucharek, intendentów) wraz z pochodnymi,
- inne koszty - np. za media czy związane z przygotowaniem i transportem jedzenia (w przypadku cateringu). Wydatki te nie mogą obciążać rodziców.

Na placówkach spoczywa także obowiązek zapewnienia odpowiednich wymogów technicznych bloku żywienia, co oznacza, że musi posiadać stołówkę lub wydzieloną jadalnię.

Poniższa tabela przedstawia wydatki związane z organizacją stołówek, z uwzględnieniem wydatków osobowych, innych oraz zakup artykułów spożywczych za okres I-XII 2025r. Tabela zawiera także informacje o wysokości dziennej stawki żywieniowej oraz liczbie dzieci korzystających z dożywiania w roku szkolnym 2025/2026

<table>
<tr><th>placówka oświatowa Gminy Prudnik</th><th>wydatki osobowe i inne</th><th>zakup art. spożywczych</th><th>stawka żywieniowa dzienna</th><th>liczba dzieci objętych dożywianiem</th><th>w tym refundowane z OPS</th></tr>
<tr><td>PSP nr 1 w Prudniku</td><td rowspan="2">995 518,21</td><td rowspan="2">409 625,04</td><td>4,00</td><td>256</td><td>18</td></tr>
<tr><td>PP nr 6 w Prudniku</td><td>8,00</td><td>134</td><td>20</td></tr>
<tr><td>PSP nr 3 w Prudniku</td><td rowspan="3">961 496,59</td><td rowspan="3">588 422,85</td><td>9,00</td><td>213</td><td>73</td></tr>
<tr><td>PP1 nr 1 w Prudniku</td><td rowspan="2">10,00</td><td>105</td><td>17</td></tr>
<tr><td>PP nr 4 w Prudniku</td><td>91</td><td>15</td></tr>
<tr><td>PSP nr 4 w Prudniku</td><td rowspan="3">1 236 141,18</td><td rowspan="3">753 554,23</td><td>8,00</td><td rowspan="3">323</td><td rowspan="3">32</td></tr>
<tr><td>PP nr 3 w Prudniku</td><td rowspan="2">9,00</td></tr>
<tr><td>PP7 nr 7 w Prudniku</td></tr>
<tr><td>PSP w Moszczance</td><td rowspan="2">464 769,22</td><td rowspan="2">198 888,93</td><td rowspan="2">8,00</td><td>58</td><td>6</td></tr>
<tr><td>PP w Moszczance</td><td>81</td><td>7</td></tr>
</table>

PSP w Rudziczce	301 987,60	118 406,48	8,00	64	2
PP w Rudziczce				41	1
PSP w Szybowicach	225 460,17	90 739,35	10,00	55	7
PP w Szybowicach					
razem stołówki	**4 185 372,97**	**2 159 636,88**		**1421**	**198**
razem 80148 - 2025r.	**6 345 009,85**				

XIV. Placówki wychowania pozaszkolnego

W Gminie Prudnik funkcjonuje całoroczne Szkolne Schronisko Młodzieżowe „Dąbrówka, którego zdaniem jest upowszechnianie wśród dzieci i młodzieży turystyki i krajoznawstwa. „Dąbrówka" to nowoczesny obiekt stanowiący bazę noclegową dla dzieci, młodzieży oraz wszystkich turystów. To miejsce na organizację zielonych szkół, obozów sportowych oraz wycieczek szkolnych. Placówka dysponuje 66 miejscami noclegowymi z możliwością dostawek, z pełnym węzłem sanitarnym TV, Wi-Fi. Ponadto, goście mają do dyspozycji kuchnię turystyczną, świetlicę, salę konferencyjną. W schronisku można organizować zajęcia świetlicowe i różnego rodzaju spotkania. Obiekt dostosowany jest dla osób niepełnosprawnych posiada szerokie wejścia, windę osobową, podjazd dla wózków inwalidzkich i miejsce parkingowe dla osób z niepełnosprawnością.

W 2025 roku SSM „Dąbrówka" poniosło wydatki na poziomie 1 229 309,83 zł. Dochody wyniosły 538 656,89 zł.

Wykonanie wydatków (w zł) w latach 2021-2025 przedstawia poniższa tabela:

wyszczególnienie	2021	2022	2023	2024	2025
wydatki	889 094,80	1 285 748,51	1 057 113,31	1 165 500,80	1 229 309,83
dochody ogółem	360 506,98	407 145,92	520 167,69	733 089,29	538 656,89
subwencja	167 602,75	167 559,00	188 945,98	170 861,79	
potrzeby oświatowe					177 872,86
różnica	-360 985,07	-711 043,59	-347 999,64	-261 549,72	-512 780,08

Szkolne Schronisko Młodzieżowe Dąbrówka zatrudnia następującą kadrę:

- dyrektor– 1 etat,
- kierownik recepcji – 1 etat,

- pomoc administracyjna – 1 etat,
- recepcjonista- 3,5 etatu,
- pokojowa/y – 2 etaty,
- pracownik gospodarczy – 1 etat
- nauczyciel – 0,07 etatu

W 2025 roku placówka przyjęła 2994 osób, udzielając 6 918 osobodób. Przyjęto 43 grupy w tym 25 grup dziecięcych.

wyszczególnienie	2021	2022	2023	2024	2025
Ilość osób	2864	2929	3324	3232	2994
Ilość osobodób	6950	6815	18064	7623	9135

XV. Finanse jednostek oświatowych – potrzeby oświatowe

Od 1 stycznia 2025 roku tradycyjna subwencja oświatowa została zastąpiona przez łączną kwotę potrzeb oświatowych. Środki te służą gminom do finansowania zadań oświatowych oraz dotowania szkół.
Należy jednak zwrócić uwagę że potrzeby oświatowe stanowią element kalkulacji dochodów samorządów, a nie bezpośrednią refundację faktycznych wydatków i służą do podziału środków budżetowych na prowadzenie szkół i placówek oświatowych.
Podział łącznej kwoty potrzeb oświatowych między jednostki samorządu terytorialnego jest uzależniony od:

- typów i rodzajów szkół i placówek prowadzonych lub dotowanych przez te jednostki,
- etapów rozwoju zawodowego nauczycieli,
- liczby uczniów w szkołach i placówkach (w tym liczby dzieci objętych wychowaniem przedszkolnym).

W nowym systemie do obliczania potrzeb oświatowych zostały włączone wszystkie przedszkolaki, niezależnie od wieku.

Temat potrzeb oświatowych regulują m.in. następujące przepisy polskiego prawa:

- Ustawa z dnia 1 października 2024 r. o dochodach jednostek samorządu terytorialnego,
- Rozporządzenie Ministra Edukacji z dnia 18 grudnia 2024 r. w sprawie sposobu podziału łącznej kwoty potrzeb oświatowych między jednostki samorządu terytorialnego w roku 2025. Rozporządzenie to przewiduje, że kwota potrzeb oświatowych obliczana jest na podstawie specjalnego algorytmu, tj. poprzez mnożenie liczby uczniów przeliczeniowych przez finansowy standard podziału łącznej kwoty potrzeb oświatowych, tzw. „standard A".

„Standard A", czyli bazowa kwota na jednego ucznia jest modyfikowana za pomocą mnożników (wag) uwzględniających m.in. kształcenie specjalne, klasy sportowe czy stopień awansu zawodowego nauczycieli.

15.1. Subwencja oświatowa/potrzeby oświatowe 2021-2025

W 2025 roku Gmina Prudnik otrzymała kwotę potrzeb oświatowych w wysokości ponad 37,5 mln złotych. Od 2023 dofinansowanie przekazywane jednostkom samorządu terytorialnego wzrasta znacznie, co prezentuje poniższa tabela i wykres:

Wyszczególnienie	2021 r.	2022 r.	2023 r.	2024 r.	2025r.
Subwencja w zł	19 694 877,00	19 913 604,00	22 381 585,00	25 402 099,25	
Potrzeby oświatowe w zł					37 585 696,00

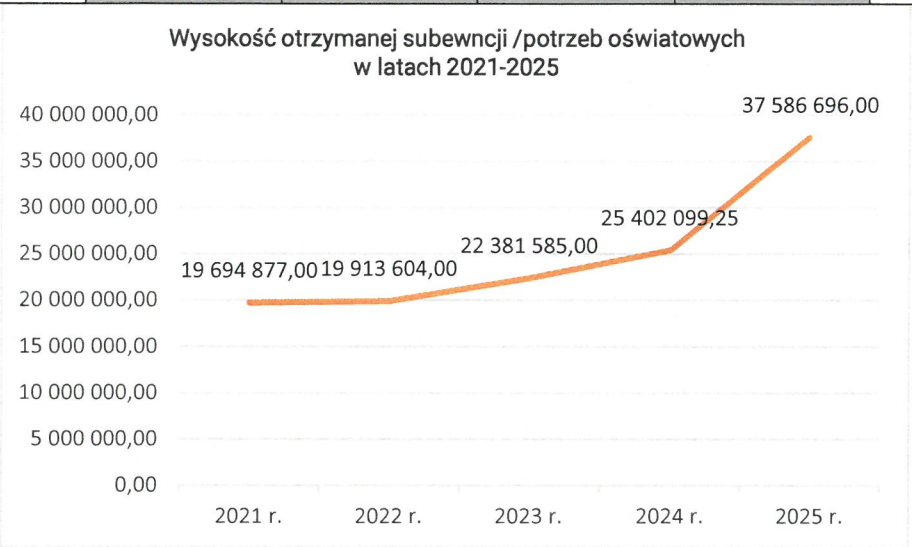

Wyszczególnienie	2022 r.	2023 r.	2024 r.	2025 r
wzrost w złotych	218 727,00	2 467 981,00	3 020 514,25	12 184 596,75
wzrost %	+1,11	+12,39	+13,50	+47,97

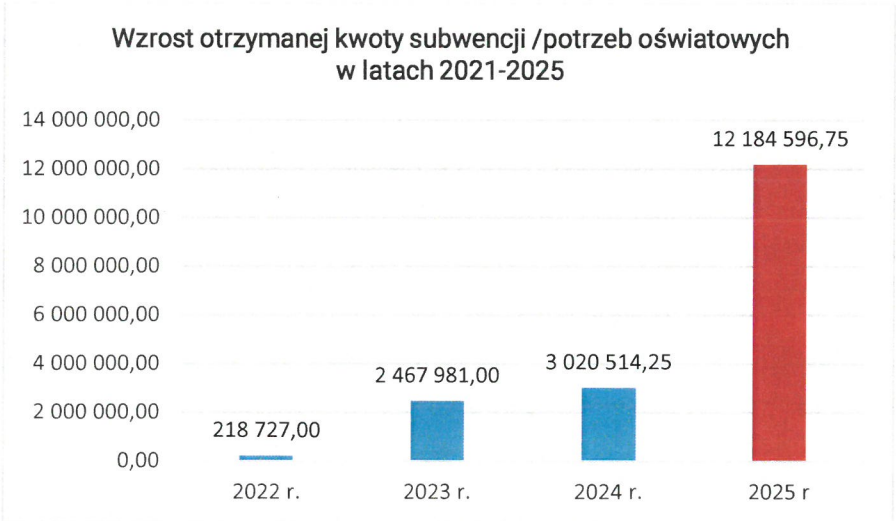

Kwota potrzeb oświatowych wprowadzona od 1 stycznia 2025 r. jak przedstawia wykres, jest nominalnie wyższa od dawnej subwencji oświatowej głównie dlatego, że została w nią wchłonięta zlikwidowana dotacja przedszkolna dla dzieci w wieku do lat 5 oraz dodano środki na nowe zadania i wzrost kosztów.

15.2. Dochody i wydatki placówek oświatowych

Wykonanie wydatków budżetowych w roku 2025 wyniosło dla:

- publicznych jednostek oświatowych - 58 395 724,05 zł,
- jednostek niepublicznych (dotacje) – 4 923 161,24 zł.

Wykonanie dochodów budżetowych jednostek oświatowych - 3 298 865,27 zł.
Wysokość kwoty potrzeb oświatowych - 37 586 696,00 zł.

Dochody i wydatki (w złotych) jednostek oświatowych w latach 2021-2025 zaprezentowano poniżej:

Zespół placówek oświatowych Gminy Prudnik		2021	2022	2023	2024	2025*
Zespół Szkolno-Przedszkolny nr 1 w Prudniku	wydatki	8 359 205,11	9 212 003,87	9 975 321,71	11 830 944,98	12 586 009,92
	dochody	324 330,43	539 208,53	586 231,70	592 632,07	582 399,36
Zespół Szkolno-Przedszkolny nr 2 w Prudniku	wydatki	9 727 632,81	10 419 801,77	11 638 876,09	14 108 088,03	15 133 411,41
	dochody	353 651,23	540 345,53	641 984,92	655 923,68	690 424,38
Zespół Szkól w Prudniku	wydatki	9 448 828,97	10 366 067,56	11 928 558,07	14 147 394,86	15 190 273,45
	dochody	458 704,06	715 504,12	856 554,51	963 184,50	975 044,24
Zespół Szkolno-Przedszkolny w Moszczance	wydatki	3 821 630,01	4 082 305,72	4 392 087,14	5 389 391,68	5 804 285,26
	dochody	151 775,53	240 100,73	251 029,61	257 034,04	261 073,08
Zespół Szkolno-Przedszkolny w Rudziczce	wydatki	3 031 318,68	3 699 552,79	3 811 905,20	4 334 938,76	4 541 587,88
	dochody	106 847,18	143 912,93	259 642,54	128 117,33	147 832,75
Zespół Szkolno-Przedszkolny w Szybowicach	wydatki	2 569 087,93	2 832 996,74	3 166 951,41	3 659 139,16	3 910 846,30
	dochody	57 580,46	89 200,68	118 351,80	103 978,43	103 434,57
Szkolne Schronisko Młodzieżowe "Dąbrówka"	wydatki	889 094,80	1 285 748,51	1 057 113,31	1 165 500,80	1 229 309,83
	dochody	360 506,98	1 194 085,92	520 167,69	733 089,29	538 656,89
wydatki ogółem		**37 846 798,31**	**41 898 476,96**	**45 970 812,93**	**54 635 398,27**	**58 395 724,05**
Szkoła Podstawowa w Łące Prudnickiej	dotacja	2 606 399,70	2 352 426,61	2 313 138,93	3 038 054,42	3 980 377,28
Niepubliczne Przedszkole Skrzat	dotacja	553 145,66	554 329,50	615 793,60	686 843,13	942 783,96

Stowarzysz. Przedszkole Chatka Puchatka	dotacja	181 508,64	193 910,15	173 391,90	156 976,60	0,00
wydatki ogółem + dotacje placówek prowadzonych przez inne org		41 187 852,31	44 999 143,22	49 073 137,36	58 517 272,42	63 318 885,29
dochody budżetowe jednostki ogółem		1 813 395,87	3 462 358,44	3 233 962,77	3 433 959,34	3 298 865,27
subwencja / potrzeby oświatowe		19 694 877,00	19 913 604,00	22 381 585,00	25 402 099,25	37 586 696,00
różnica (wydatki +dotacje) - dochody		-19 679 579,44	-21 623 180,78	-23 457 589,59	-29 681 213,83	-22 433 324,02
stopień pokrycia wydatków dochodami		52,22%	51,95%	52,20%	49,28%	64,57%

**na podstawie sprawozdania Rb-27S z wykonania planu dochodów budżetowych, Rb-28S z wykonania planu wydatków budżetowych za okres od początku roku do dnia 31.12.2025r.*

Jak pokazują dane finansowe, w latach 2021-2025 obserwuje się systematyczny wzrost wydatków na oświatę.

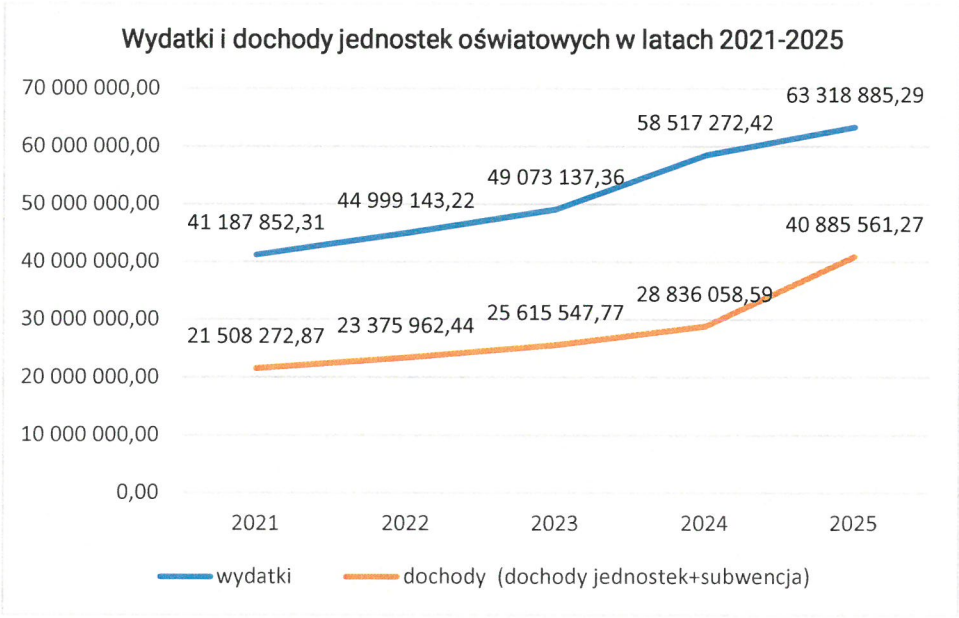

	2021	2022	2023	2024	2025
wydatki ogółem	41 187 852,31	44 999 143,22	49 073 137,36	58 517 272,42	63 318 885,29
	różnica zł	3 811 290,91	4 073 994,14	9 444 135,06	4 801 612,87
Wzrost wydatków w stosunku do roku poprzedniego		+9,25%	+9,05%	+19,25%	+8,21%
dochody budżetowe jednostki + subwencja oświatowa ogółem	21 508 272,87	23 375 962,44	25 615 547,77	28 836 058,59	40 885 561,27
	różnica zł	1 867 689,57	2 239 585,33	3 220 510,82	12 049 502,68
wzrost dochodów jednostek w stosunku do roku poprzedniego		+8,68%	+9,58%	+12,57%	+41,79%

15.3. Wynagrodzenia pracowników pedagogicznych i niepedagogicznych.

Największą część budżetu oświaty stanowią wynagrodzenia pracowników, zarówno niepedagogicznych jak i pedagogicznych, czyli nauczycieli. Wydatki na wynagrodzenia w oświacie mają charakter wydatków sztywnych co oznacza, że samorządy mają bardzo ograniczoną możliwość zarządzania ich wysokością, ponieważ minimalne stawki płacy zasadniczej oraz zasady przyznawania dodatków regulują przepisy centralne.

Co więcej, prawo nakłada na samorządy obowiązek analizowania wydatków z poziomu tzw. średnich wynagrodzeń nauczycieli (Art. 30a Karty Nauczyciela). Środki z budżetu państwa przekazywane samorządom w formie subwencji oświatowej w założeniu mają pokrywać koszty płacowe nauczycieli. W praktyce jednak wzrost płac automatycznie obciąża budżety lokalne. Subwencja nie pokrywa w 100% samych tylko wydatków na wynagrodzenia z pochodnymi, co zmusza gminy do dopłacania do działalności oświatowej z własnych dochodów.

Zgodnie ze sprawozdaniem z wysokości średnich wynagrodzeń nauczycieli na poszczególnych stopniach awansu zawodowego w szkołach prowadzonych przez Gminę Prudnik, przeciętne wynagrodzenie nauczycieli w latach 2021-2025 kształtowało się następująco:

Wyszczególnienie	2021	2022	2023	2024	2025
Wynagrodzenie przeciętne w zł	6 335,57	6 564,61	7 282,86	9 220,83	9 650,88
Wzrost w%	x	+3,61%	+10,94%	+26,61%	+4,66%

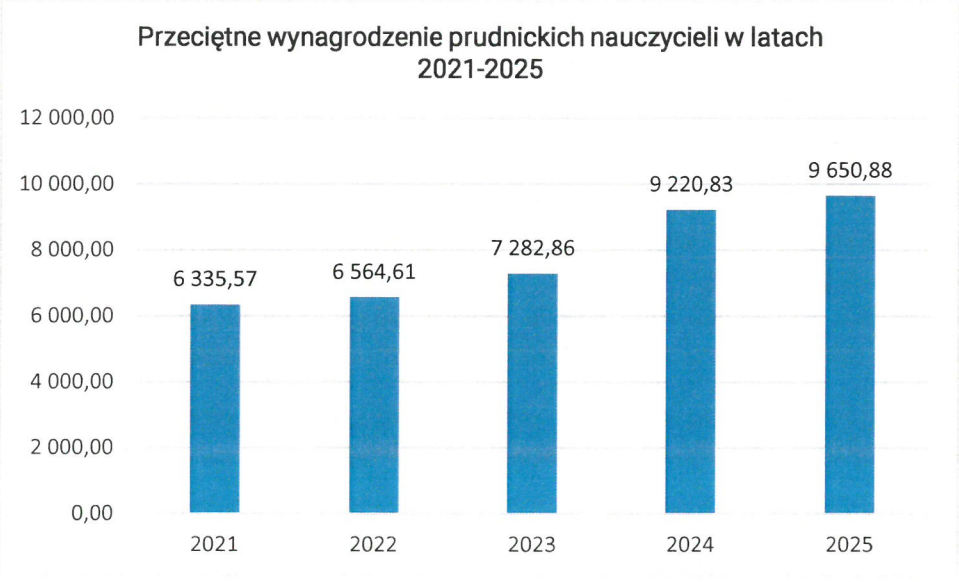

W latach 2021 -2025 obserwuje się znaczny wzrost wynagrodzenia minimalnego, co przekłada się na konieczność systematycznego podnoszenie wynagrodzenia pracowników niepedagogicznych, zatrudnionych na stanowiskach administracji i obsługi w placówkach oświatowych.

W latach 2021-2025 minimalne wynagrodzenie wynosiło:

Wyszczególnienie	2021	2022	2023	2024	2025
Wynagrodzenie minimalne w zł	2 800,00	3 010,00	3 490,00 3 600,00	4 242,00 4 300,00	4 666,00
Wzrost w%	x	7,5%	19,6%	19,44%	8,51%

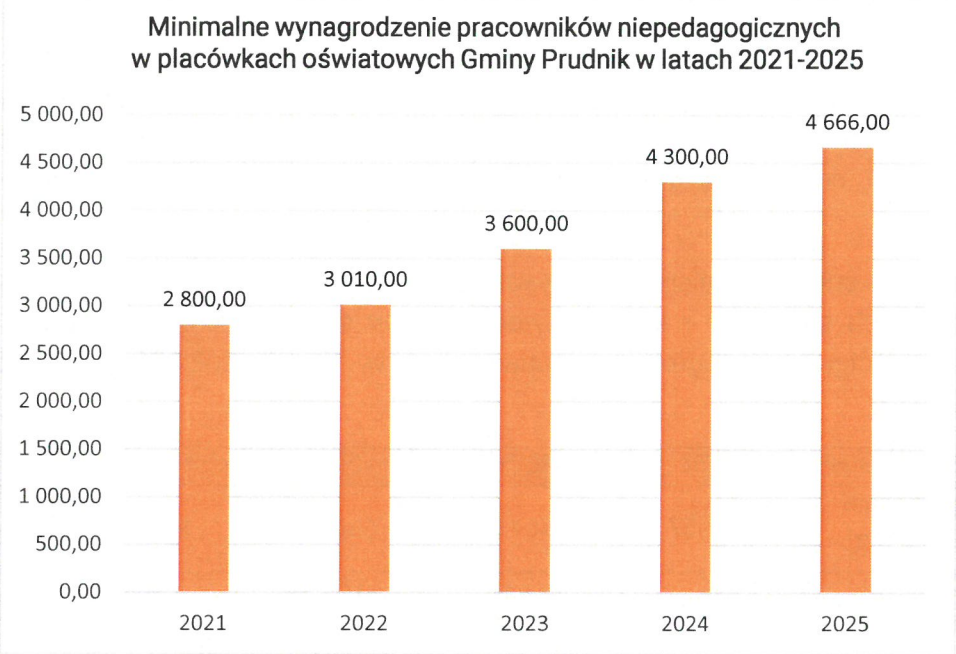

XVI. Koszt utrzymania jednostek w przeliczeniu na ucznia /wychowanka

Koszt utrzymania ucznia w jednostce oświatowej zależy przede wszystkim od wydatków na wynagrodzenia nauczycieli, wielkości klas/oddziałów oraz specjalnych potrzeb edukacyjnych realizowanych w placówce, ale również Należy pamiętać, że im mniej uczniów jest w klasie tym wyższy jest koszt ich utrzymania. Koszt utrzymania drastycznie wzrasta głównie w placówkach wiejskich oraz zlokalizowanych w małych miejscowościach.

Wydatki te są finansowane z potrzeb oświatowych, przekazywanych samorządom przez budżet państwa oraz głównie z dochodów własnych gmin.

W ostatnich latach w Gminie Prudnik, obserwuje się wzrost kosztu utrzymania jednostek oświatowych w przeliczeniu na jednego ucznia/wychowanka:

1) szkoły podstawowe (w złotych)

Koszt utrzymania jednostek oświatowych w złotych	2021r.	2022r.	2023r.	2024r.	2025 r. *
Szkoły miejskie					
PSP nr 1	11.803,66	14.898,00	19.627,70	18.808,14	19 399,71
PSP nr 3	14.755,84	15.321,52	19.453,49	23.789,46	24 597,29

PSP nr 4	12.112,93	12.528,89	14.324,24	16.439,39	16 872,80
średni koszt	**12 890,81**	**14 249,47**	**17 801,81**	**19 679,00**	**20 289,93**
Szkoły wiejskie					
PSP Moszczanka	16.773,10	20.277,44	22.784,32	30.233,37	33 509,82
PSP Rudziczka	15.696,73	20.775,25	22.136,98	25.551,30	29 772,18
PSP Szybowice	20.560,36	24.783,66	31.422,79	41.334,36	46 018,18
średni koszt	**17 676,73**	**21 945,45**	**25 448,03**	**32 373,01**	**36 433,39**

bez wydatków na żywienie – rozdział 80148/4220, rozdziału 80153.
**sporządzono na podstawie danych finansowych Referatu księgowości oświatowej*

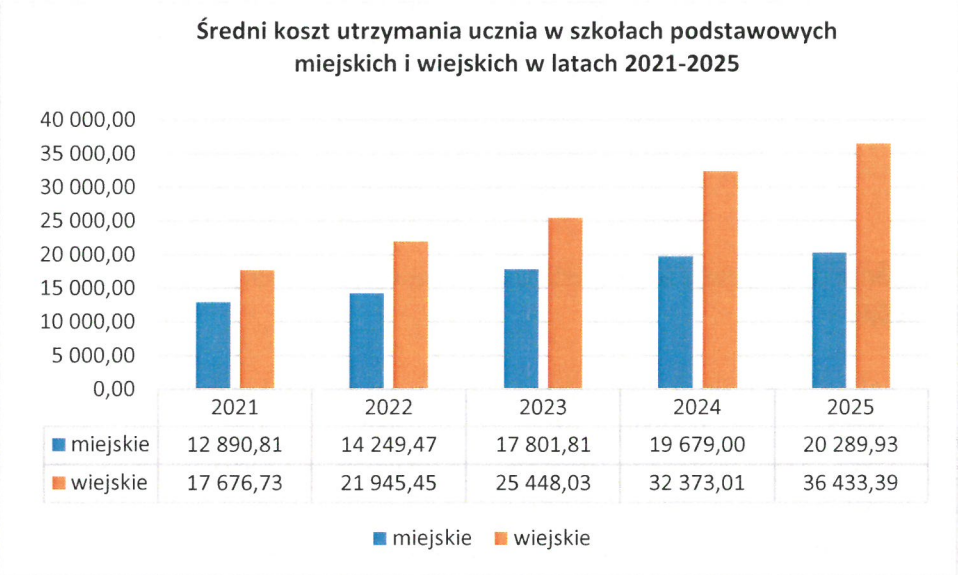

2) przedszkola (w złotych):

Koszt utrzymania jednostek oświatowych w złotych	**2021r.**	**2022r.**	**2023r.**	**2024r.**	**2025 r. ***
przedszkola miejskie					
PP nr 6	10.558,24	10.438,00	12.793,31	15.450,14	20 976,08
PP nr 1	9.833,00	10.967,88	13.807,61	15.268,64	19 854,44
PP nr 4	9.833,00	10.967,88	13.807,61	15.268,64	19 854,44
PP nr 3	11.933,45	13.318,20	15.395,07	17.584,85	21 843,02
PP nr 7	11.933,45	13.318,20	15.395,07	17.584,85	21 843,02
średni koszt	**10 818,23**	**11 802,03**	**14 239,73**	**16 231,42**	**20 874,20**
przedszkola wiejskie					
PP Moszczanka i Łąka Prudnicka	10.688,37	11.457,18	13.837,21	13.684,66	19 792,60
PP Rudziczka z oddziałami zamiejscowymi	15.452,28	17.016,47	20.730,68	16.994,21	24 042,94
PP Szybowice	12.116,62	16.448,93	18.929,10	16.265,92	28 237,54
średni koszt	**12 752,42**	**14 974,19**	**17 832,33**	**15 648,26**	**24 024,36**

bez wydatków na żywienie – rozdział 80148/4220, rozdziału 80153, 80152.
**sporządzono na podstawie danych finansowych Referatu księgowości oświatowej*

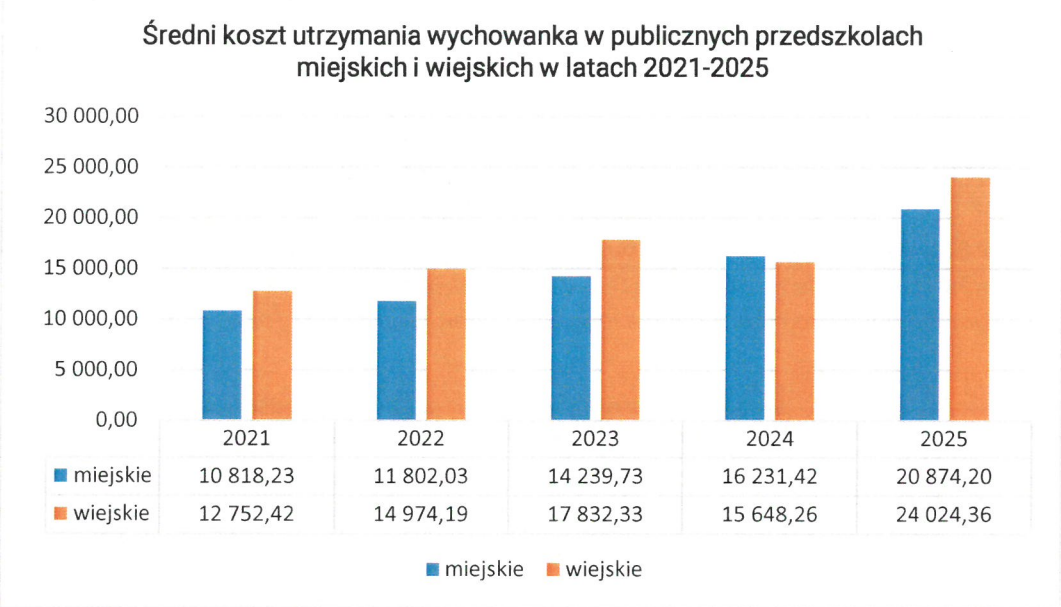

XVII. Nadzór pedagogiczny w jednostkach oświatowych Gminy Prudnik w roku szkolnym 2025/2026:

- Zespół Szkolno-Przedszkolny nr 1 w Prudniku –doraźna kontrola KO – bez zaleceń
- Zespół Szkolno-Przedszkolny nr 1 w Prudniku – planowana kontrola dotycząca „Zapewnienia aktywności fizycznej uczniom w ramach zajęć wychowania fizycznego" – bez zaleceń
- Zespół Szkolno-Przedszkolny nr 2 w Prudniku - planowana kontrola dotycząca „Zapewnienia jednego gorącego posiłku w szkole i możliwość jego spożycia w czasie pobytu w szkole" – bez zaleceń
- Zespół Szkolno-Przedszkolny w Moszczance – planowana kontrola dotycząca „Zapewnienia jednego gorącego posiłku w szkole i możliwość jego spożycia w czasie pobytu w szkole" – bez zaleceń
- Zespół Szkolno-Przedszkolny w Moszczance – obserwacja wizytatora KO podczas przebiegu egzaminu ósmoklasisty.

Sporządziła: Inspektor mgr Dorota Szwadowska

Sprawdziła: Naczelnik Wydziału mgr Lidia Pawlikowska-Ozimek

Zatwierdził: BURMISTRZ mgr inż. Grzegorz Zawiślak, MBA